

Sistema Integrado de Mobilidade de São Paulo

Move 

MANUAL DE UTILIZAÇÃO
Módulo: Operação

O que é MINHA ÁREA?

Resolução SGGD N° 32/2024



login gov.br



plataforma sp.gov.br



MINHA ÁREA sp.gov.br

AQUI SERÁ FEITA
A GESTÃO DE
FROTAS DE SP

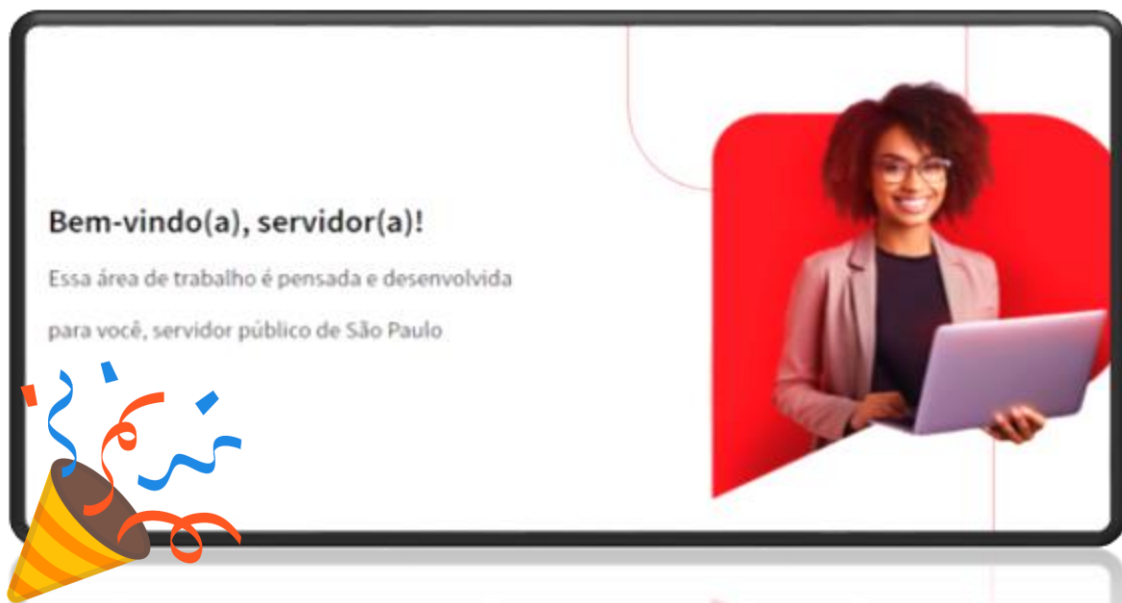
Move SP



MoveSP

A partir de 01/outubro, o acesso ao MoveSP (Sistema Integrado de Mobilidade – SP) será realizado exclusivamente no portal **MINHA ÁREA**

<https://minhaarea.sp.gov.br/plataformas>



ACESSO CENTRALIZADO

a todas as funcionalidades do MoveSP



PROTEÇÃO DE DADOS

com login unificado gov.br



INTEGRAÇÃO COM OUTROS SERVIÇOS

para maior rastreabilidade entre sistemas

PORTAL MINHA ÁREA

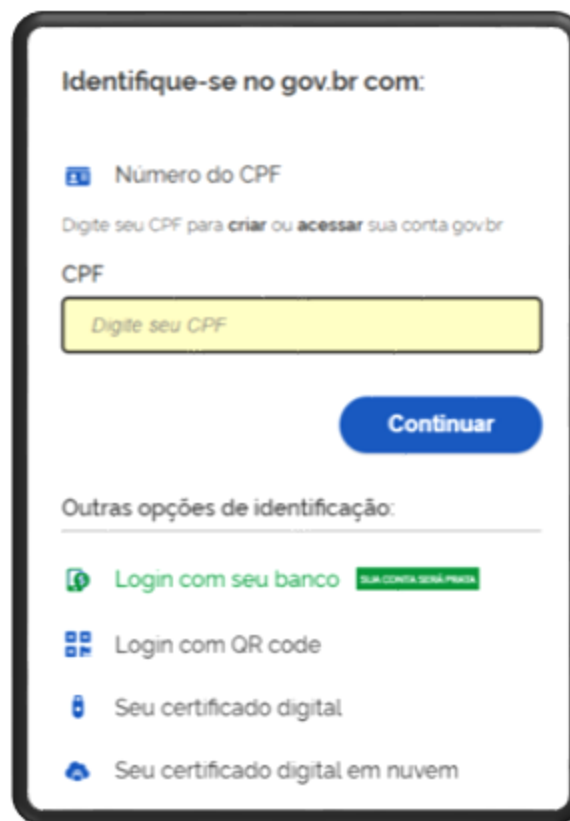
portalminhaarea.sp.gov.br

Move 

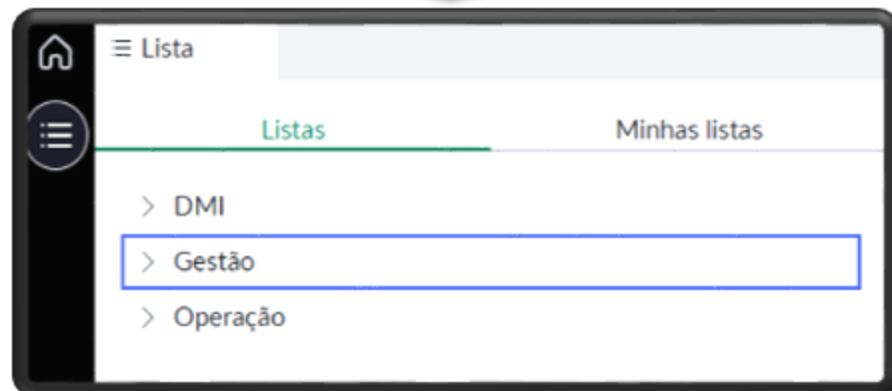
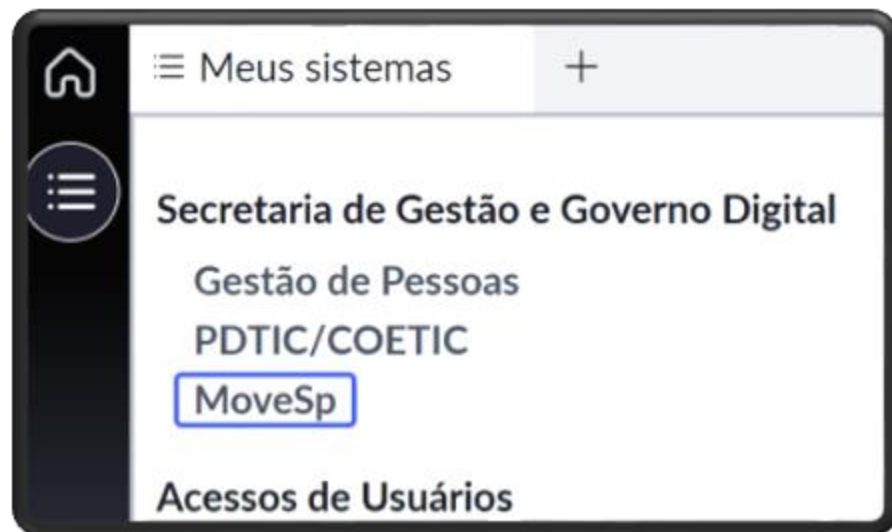
1. Clique em Entrar com gov.br



2. Preencher **seus dados CPF e senha** de acesso ao gov.br



MoveSp



CADASTRO DE VEÍCULOS

- Aquisição
- Locação
- Substituição
- Permissão de uso
- Convênio
- Doação
- Custódia
- Teste Operacional

BAIXA DE VEÍCULOS

- Furto
- Perda Total
- Doação
- Contrato Encerrado

INCORPORAÇÃO DE VEÍCULOS

- Inserir incorporação

VEÍCULOS INCONSISTENTES

- Exibir
- Corrigir
- Doar

PÁGINA INICIAL: exibe a listagem total de veículos e o contador sinalizando quantos veículos estão listados.

As informações são exibidas de acordo com o perfil que está visualizando.



Lista AAR2749 x BFG0839 x AFA2335 x

Veículo 35354
Última atualização 13m atrás.

ID Veículos	Placa	Renavam	Modelo	Nome do Proprietário	Secretaria	Unidade
VEI0018364	AAR2749	519612795	1986	PENITENCIARIA LUIZ GONZAGA VIEIRA DE PIRAJUI	SECRETARIA DA ADMINISTRAÇÃO PENITENCIÁRIA	COORDENADORIA DA REGIÃO
VEI0018365	AFA2335	628509600	1994	POLICIA MILITAR DO ESTADO DE SAO PAULO	SECRETARIA DA SEGURANÇA PÚBLICA	POLÍCIA MILITAR DO ESTADO DE SÃO PAULO
VEI0018366	AMP6041	851112790	2005	FABIANO DA CONCEICAO OLIVEIRA	SECRETARIA DA SEGURANÇA PÚBLICA	DELEGACIA
VEI0018367	ASQ0014	214078833	2011	RICARDO MANOEL LESME RODA	SECRETARIA DA SEGURANÇA PÚBLICA	DELEGACIA
VEI0018368	ATT4344	283860715	2011	MAGGI MOTORS LTDA	SECRETARIA DA SEGURANÇA PÚBLICA	DELEGACIA
VEI0018369	AUIZE25	341415545	2012	FUNDACAO PARA A CONSERVACAO E A PRODUCAO FLORESTAL DO ESTADO	SECRETARIA DE MEIO AMBIENTE, INFRAESTRUTURA E LOGÍSTICA	FUNDAÇÃO FLORESTAL
VEI0018370	AXG0757	558605052	2014	JOAO PAULO PEREIRA DELMONDES	SECRETARIA DA SEGURANÇA PÚBLICA	DELEGACIA

Mostrando 1-20 de 35.354

1 2 3 4 5 6 7 8 9 10 → →

20 linhas por página

VEÍCULO: HISTÓRICO

Ao clicar no **ID DO VEÍCULO**, pode-se consultar as informações cadastradas.

Na aba **ATIVIDADES** é possível consultar o histórico de todas as edições feitas neste veículo.

VEI0018365

Situação Veículo: Em Operação | Status: ● Ativo | Criado em: 10/09/2025 | Criado por: Andre Ribeiro

Detalhes

Dados de Entrada

ID Veículos: VEI0018365

Secretaria: SECRETARIA DA SEG... | Unidade Frotista: POLÍCIA MILITAR DO ...

Forma de Entrada *: Recebimento por Do... | Município de Operação *: Adamantina

Motivo da Reserva *: Complementação | Número do Documento de Doaç... *: 123.456.789-00

Grupo *: S4 | Entrada de Doação *: 26/09/2025

Atividade

Andre Ribeiro
Mudanças do campo | 10/09/2025 16:02:50

Unidade Frotista: POLÍCIA MILITAR DO ESTADO DE SÃO PAULO - PM

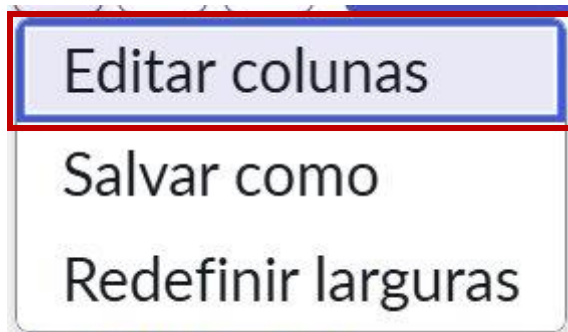
EDITAR LISTA

LEMBRE-SE!

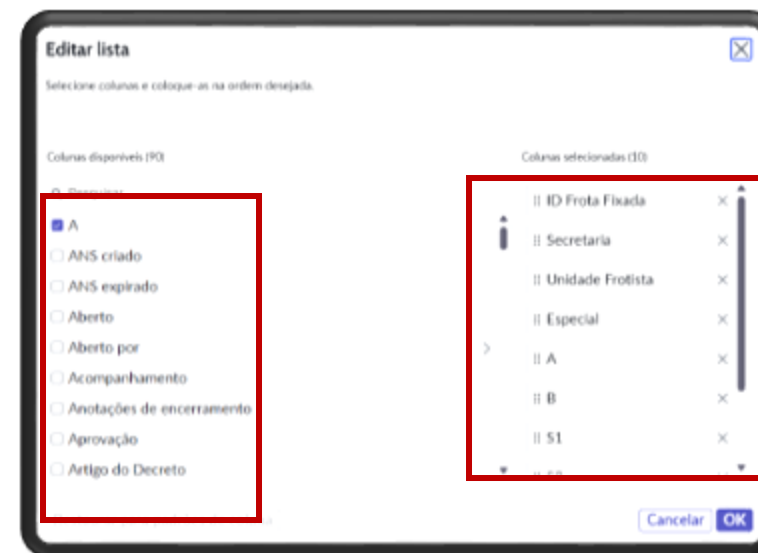
Os campos da lista podem ser alterados clicando no botão abaixo:



E selecionando a opção
EDITAR COLUNAS



À esquerda, devem ser selecionados os campos a serem exibidos na tabela



À direita, estão as colunas selecionadas e a ordem em que aparecerão na tabela

Clique em **OK** para confirmar.

CADASTRAR VEÍCULO: AQUISIÇÃO

1

NOVO CADASTRO:
para cadastrar um veículo por
AQUISIÇÃO, clique no botão

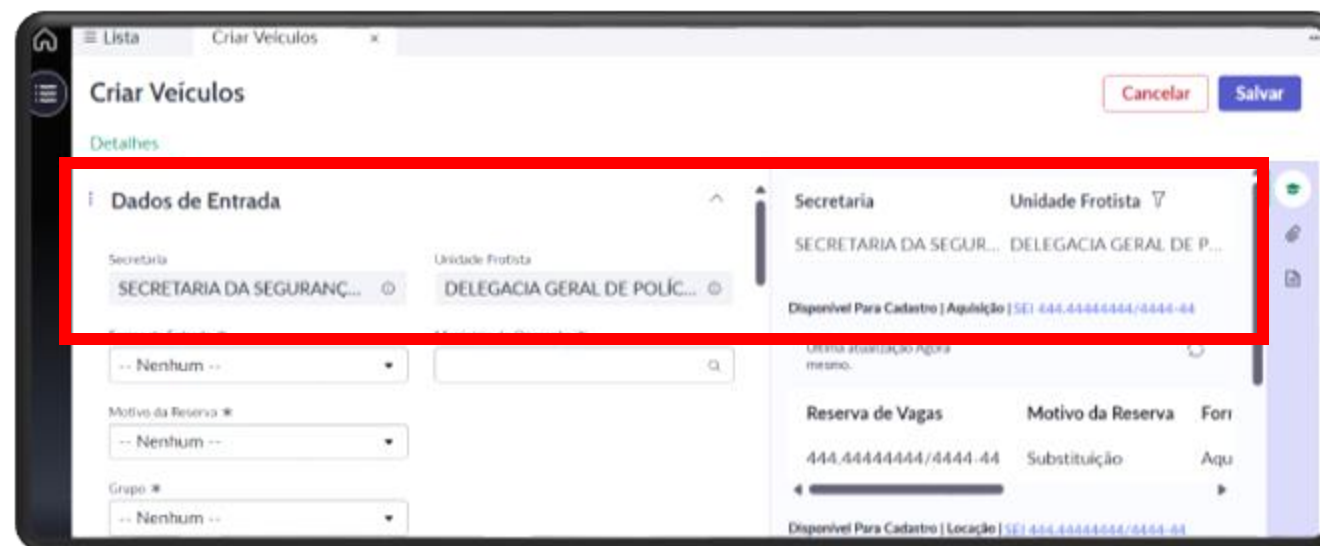
Cadastrar Veículo



2

Será aberta uma nova janela e os
primeiros campos visíveis serão
SECRETARIA e **UNIDADE
FROTISTA.**

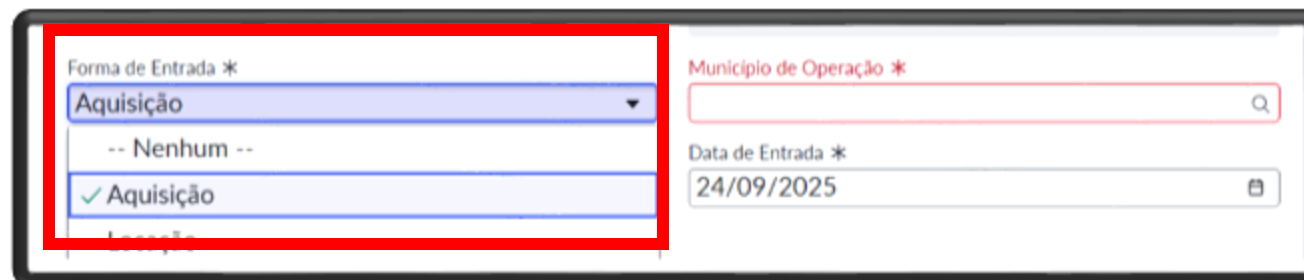
Esses campos vêm preenchidos
automaticamente conforme perfil
do usuário.



CADASTRAR VEÍCULO: AQUISIÇÃO

3

No campo
FORMA DE ENTRADA,
selecione AQUISIÇÃO



The screenshot shows a form with several fields. The 'Forma de Entrada *' dropdown menu is open, displaying three options: '-- Nenhum --', 'Aquisição' (which is selected and has a checkmark), and 'Substituição'. To the right, the 'Município de Operação *' field is empty, and the 'Data de Entrada *' field contains the date '24/09/2025'.

4

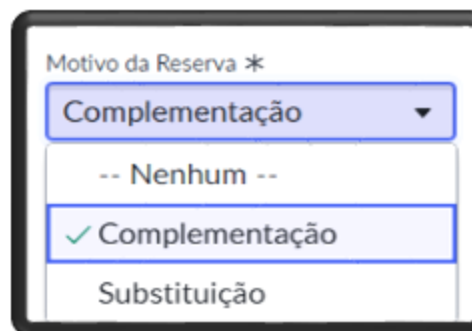
Para preencher o campo
MUNICÍPIO DE OPERAÇÃO,
busque na lista suspensa



The screenshot shows the same form as in step 3. The 'Município de Operação *' dropdown menu is open, showing a search bar with the text 'são' and a search icon. Below the search bar, it says 'Mostrando 1-23 de 23' and lists three municipalities: 'São Bento do Sapucaí', 'São Carlos', and 'São Francisco'. The 'Forma de Entrada' dropdown is still set to 'Aquisição'.

5

Informe motivo da
reserva, se
complementação ou
substituição.

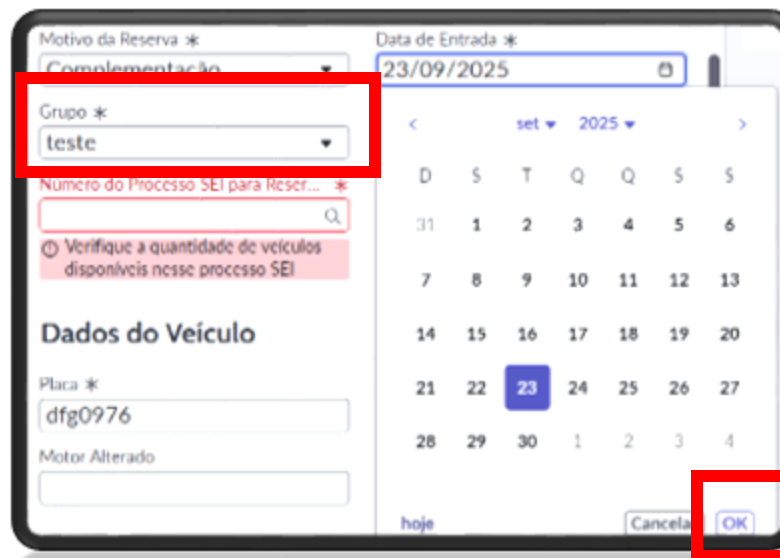


The screenshot shows a close-up of the 'Motivo da Reserva *' dropdown menu. It is open, displaying three options: 'Complementação' (which is selected and has a checkmark), '-- Nenhum --', and 'Substituição'.

CADASTRAR VEÍCULO: AQUISIÇÃO

6

Preencha o GRUPO do novo veículo



Motivo da Reserva *
Complementação

Data de Entrada *
23/09/2025

Grupo *
teste

Numero do Processo SEI para Reser... *
Verifique a quantidade de veículos disponíveis nesse processo SEI

Dados do Veículo

Placa *
dfg0976

Motor Alterado

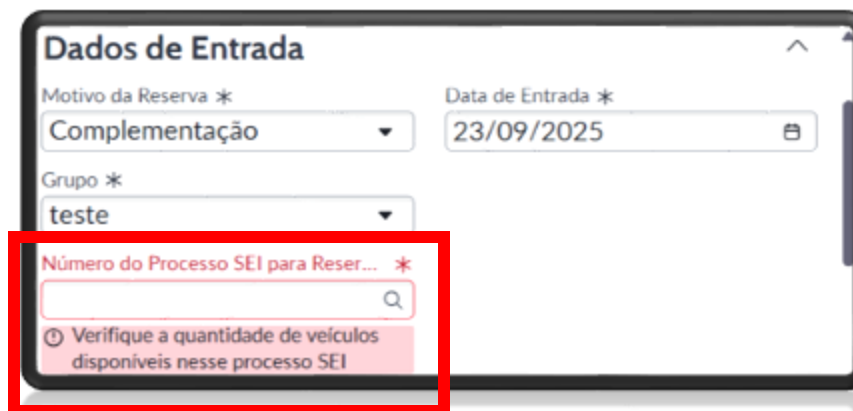
hoje Cancela OK

Em seguida, no campo **DATA DE ENTRADA**, selecione a data da aquisição e clique em OK

OK

7

Preencha o **número do processo SEI** para a reserva de vaga.
Apenas números, sem / . - etc.



Dados de Entrada

Motivo da Reserva *
Complementação

Data de Entrada *
23/09/2025

Grupo *
teste

Número do Processo SEI para Reser... *
Verifique a quantidade de veículos disponíveis nesse processo SEI

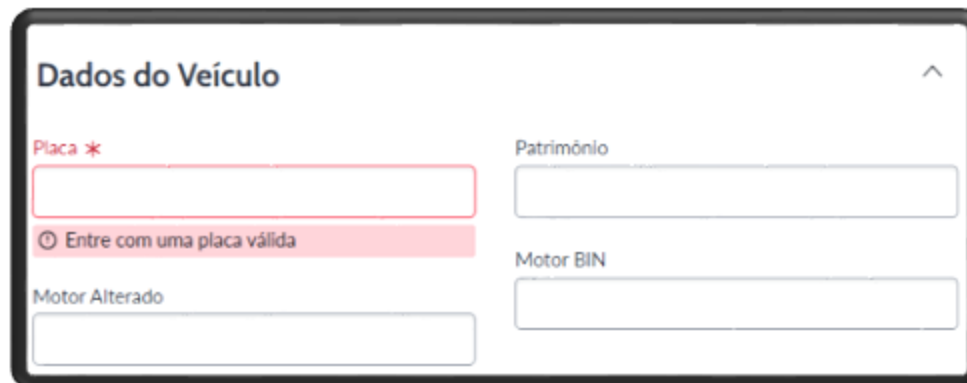
Se o número SEI for inválido, será exibida uma mensagem de erro.

Não é possível criar um veículo sem preencher esse campo .

CADASTRAR VEÍCULO: AQUISIÇÃO

8

Preencha os dados do veículo a ser cadastrado.



Dados do Veículo

Placa *

Entre com uma placa válida

Patrimônio

Motor Alterado

Motor BIN

Se a placa não for encontrada na base do **DETRAN**, será exibida uma mensagem de erro.

9

Quando a placa é preenchida corretamente, os **dados do veículo no DETRAN** são incluídos no cadastro



Dados do Veículo no Detran

Nome do Proprietário: PAOLLA OLIVEIRA

CNPJ do Proprietário: 123.456.789-00

Marca: HYUNDAI/HB20S 1.6A COMF

Modelo: 2017

Combustível: ALCOOL/GASOLINA

Chassi: 98HBG41DBHP694376

Ano de Fabricação:

Ano do Modelo:

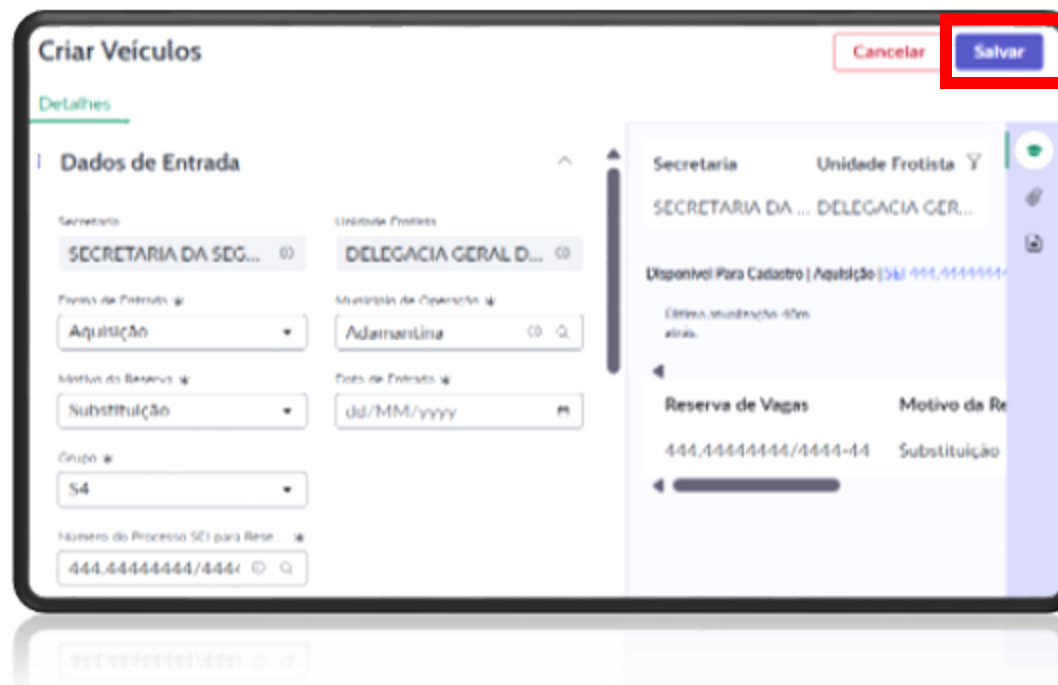


CADASTRAR VEÍCULO: AQUISIÇÃO

10

Confira as informações e clique em SALVAR.


Salvar



The screenshot shows a web form titled "Criar Veículos" with a "Cancelar" button and a "Salvar" button highlighted with a red box. The form is divided into "Dados de Entrada" and a list of records. The "Dados de Entrada" section includes fields for "Secretaria" (SECRETARIA DA SEG...), "Unidade Frotista" (DELEGACIA GERAL D...), "Forma de Entrada" (Aquisição), "Município de Operação" (Adamantina), "Motivo do Bem" (Substituição), "Data de Entrada" (dd/MM/yyyy), "Grupo" (S4), and "Número do Processo SEI para Res." (444.44444444/444/). The list of records shows a "Reserva de Vagas" for "Substituição" with a value of "444.44444444/4444-44".

11

Será exibida uma mensagem de confirmação.

 **Alteração registrada** O registro foi atualizado com sucesso.



CADASTRAR VEÍCULO: LOCAÇÃO

1

NOVO CADASTRO:
para cadastrar um veículo por
LOCAÇÃO, clique no botão

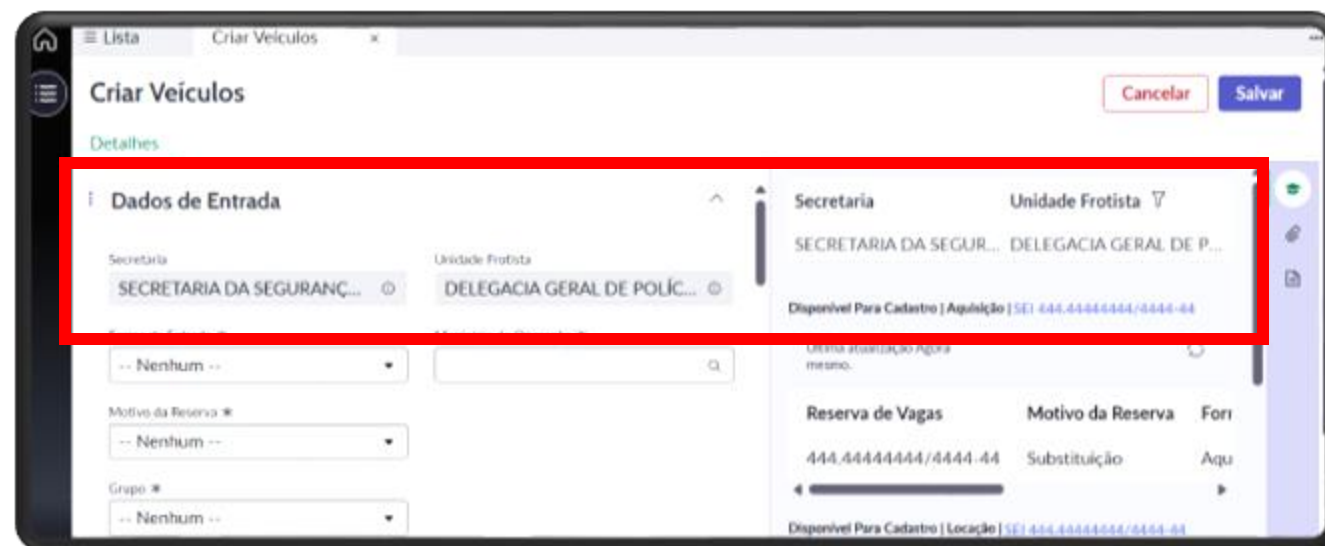
Cadastrar Veículo



2

Será aberta uma nova janela e os
primeiros campos visíveis serão
SECRETARIA e **UNIDADE
FROTISTA.**

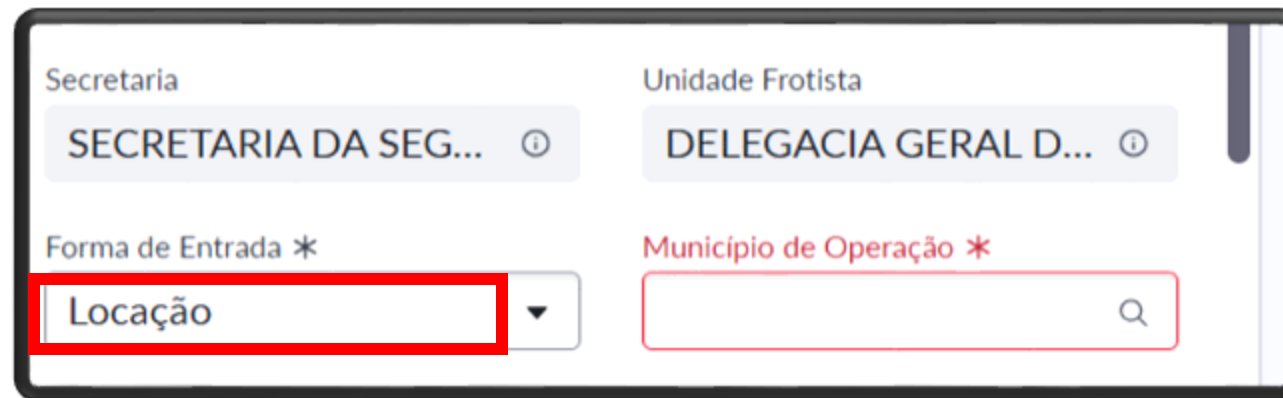
Esses campos vêm preenchidos
automaticamente conforme perfil
do usuário.



CADASTRAR VEÍCULO: LOCAÇÃO

3

No campo
FORMA DE ENTRADA,
selecione LOCAÇÃO



Secretaria
SECRETARIA DA SEG... ⓘ

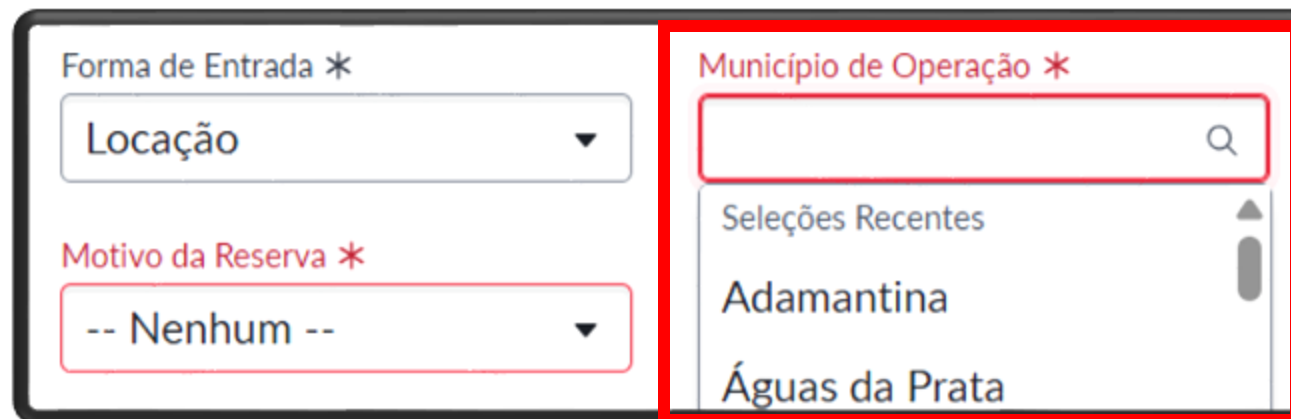
Unidade Frotista
DELEGACIA GERAL D... ⓘ

Forma de Entrada *
Locação ▼

Município de Operação *
[Search box]

4

Para preencher o campo
MUNICÍPIO DE OPERAÇÃO,
busque na lista suspensa



Forma de Entrada *
Locação ▼

Motivo da Reserva *
-- Nenhum -- ▼

Município de Operação *
[Search box]

Seleções Recentes

- Adamantina
- Águas da Prata

CADASTRAR VEÍCULO: LOCAÇÃO

5

Informe motivo da reserva, se complementação ou substituição.



Dados de Entrada

Motivo da Reserva *

-- Nenhum --

✓ -- Nenhum --

Complementação

Substituição

Número do Contrato de Locação *

Início do Contrato *

dd/MM/yyyy

Fim do Contrato *

6

Preencha o **GRUPO** do novo veículo e os detalhes da locação:

- Número do Contrato de Locação
- Data de início do Contrato
- Data do fim do Contrato



Dados de Entrada

Grupo *

-- Nenhum --

Início do Contrato *

dd/MM/yyyy

Número do Processo SEI para Rese... *

Fim do Contrato *

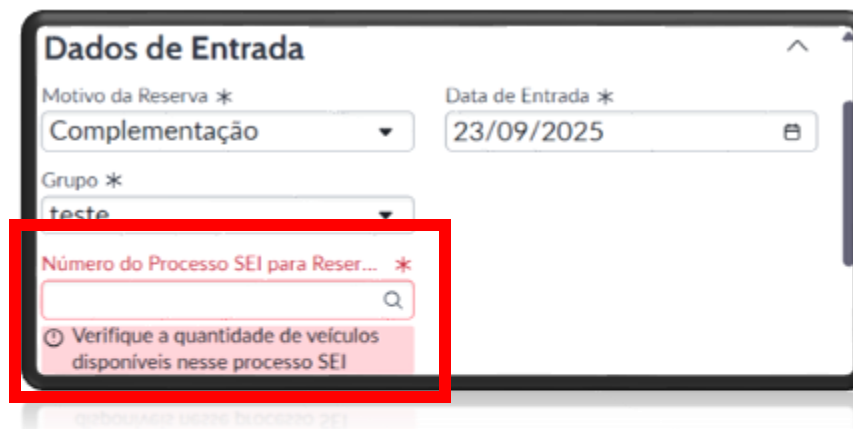
dd/MM/yyyy

CADASTRAR VEÍCULO: LOCAÇÃO

7

Preencha o **número do processo SEI** para a reserva de vaga.

Apenas números, sem / . - etc.



Dados de Entrada

Motivo da Reserva *
Complementação

Data de Entrada *
23/09/2025

Grupo *
teste

Número do Processo SEI para Reser... *

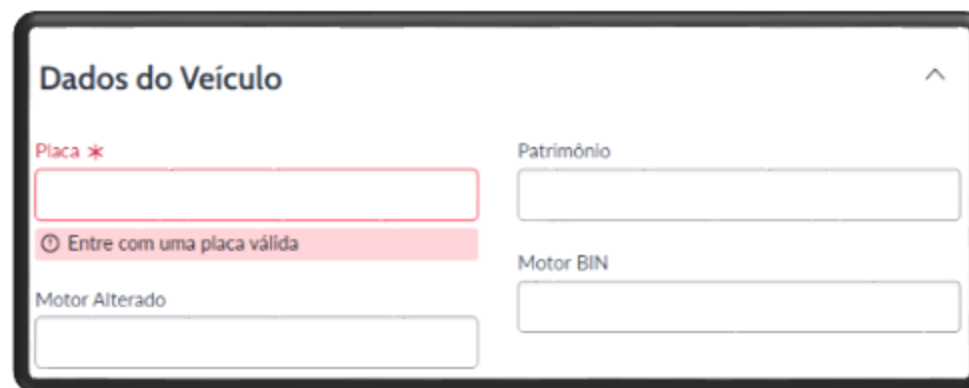
Verifique a quantidade de veículos disponíveis nesse processo SEI

Se o número SEI for inválido, será exibida uma mensagem de erro.

Não é possível criar um veículo sem preencher esse campo.

8

Preencha os dados do veículo a ser cadastrado.



Dados do Veículo

Placa *
Entre com uma placa válida

Patrimônio

Motor Alterado

Motor BIN

Se a placa não for encontrada na base do DETRAN, será exibida uma mensagem de erro.

CADASTRAR VEÍCULO: LOCAÇÃO

9

Quando a placa é preenchida corretamente, os **dados do veículo no DETRAN** são incluídos no cadastro



Dados do Veículo no Detran


Nome do Proprietário	CNPJ do Proprietário
PAOLLA OLIVEIRA	123.456.789-00
Marca	Modelo
HYUNDAI/HB20S 1.6A COMF	2017
Combustível	Chassi
ALCOOL/GASOLINA	9BHBG41DBHP694376
Ano de Fabricação	Ano do Modelo



10

Confira as informações e clique em SALVAR.

Salvar



Criar Veiculos

Cancelar Salvar

Detalhes

Dados de Entrada

Secretaria	Unidade Frotista
SECRETARIA DA ... DELEGACIA GER...	
Disponível Para Cadastro (Aquisição) (30/05/2014)	
Reserva de Vagas	Motivo da Re...
444.444.444/444-44	Substituição

Será exibida uma mensagem de confirmação. Volte para a página inicial.

SUBSTITUR VEÍCULO LOCADO

1

Para SUBSTITUIR um veículo, clique no ID do veículo locado.

⚠ ATENÇÃO: Essa opção está disponível **apenas** para veículos cuja forma de entrada é locação



The screenshot displays a web application interface for managing vehicles. The main content area shows a table of vehicles with the following columns: ID Veículos, Placa, Renavam, Modelo, Forma de Entrada, and Nome d. The first row is highlighted with a red box around the ID 'VEI0057761'. The table also includes buttons for 'Cadastrar Veículo' and 'Exportar'.

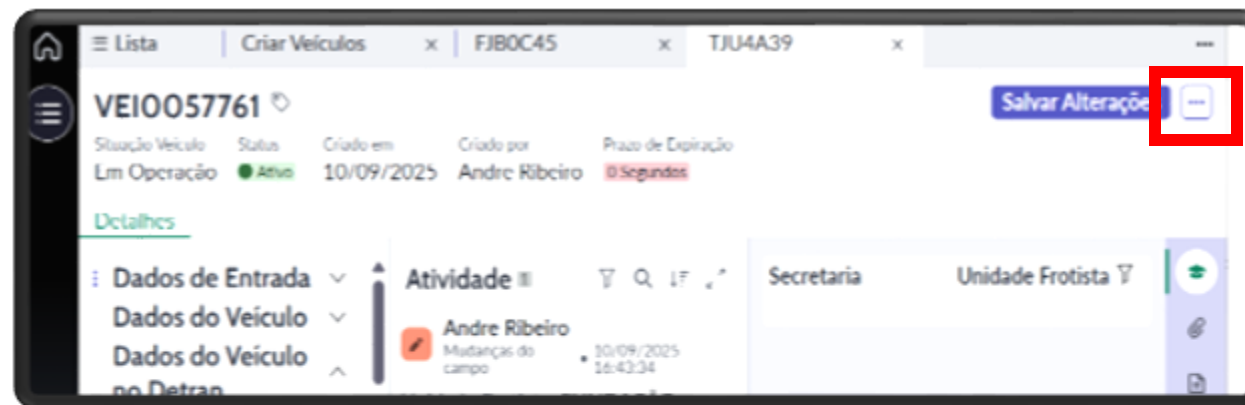
ID Veículos	Placa	Renavam	Modelo	Forma de Entrada	Nome d
VEI0057761	TJU4A39	1431856972	2025	Locação	SOLUCC TERCEIR
VEI0057813	TKC1B18	1408569709	2025	Locação	NEVADA
VEI0045704	FJG2F81	1258227611	2022	Locação	MOTTU LTDA

SUBSTITUIR VEÍCULO LOCADO

2

Confira se esse é o veículo locado correto a ser substituído.

Para seguir com a substituição, clique no botão ...

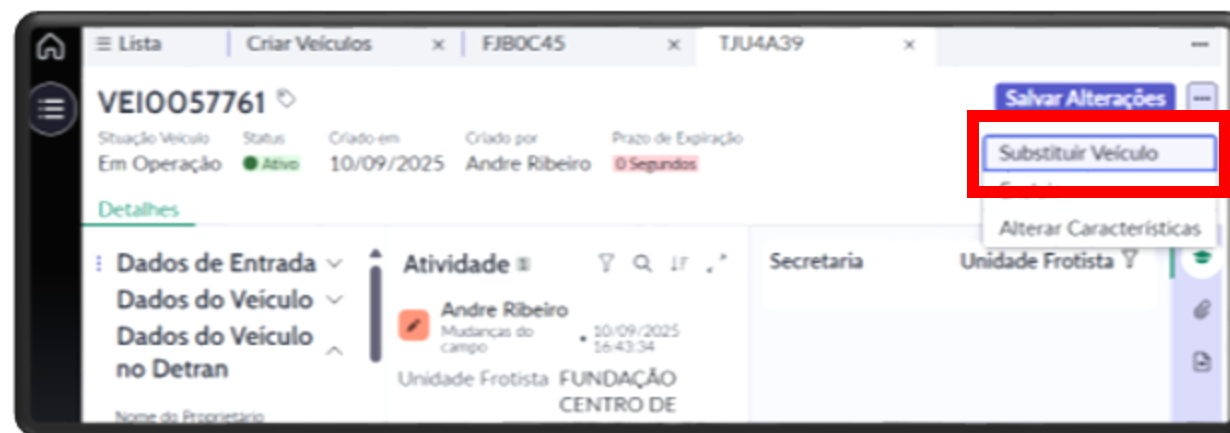


3

Será aberta uma lista de opções.

Selecione a opção

Substituir Veículo



SUBSTITUR VEÍCULO LOCADO

4

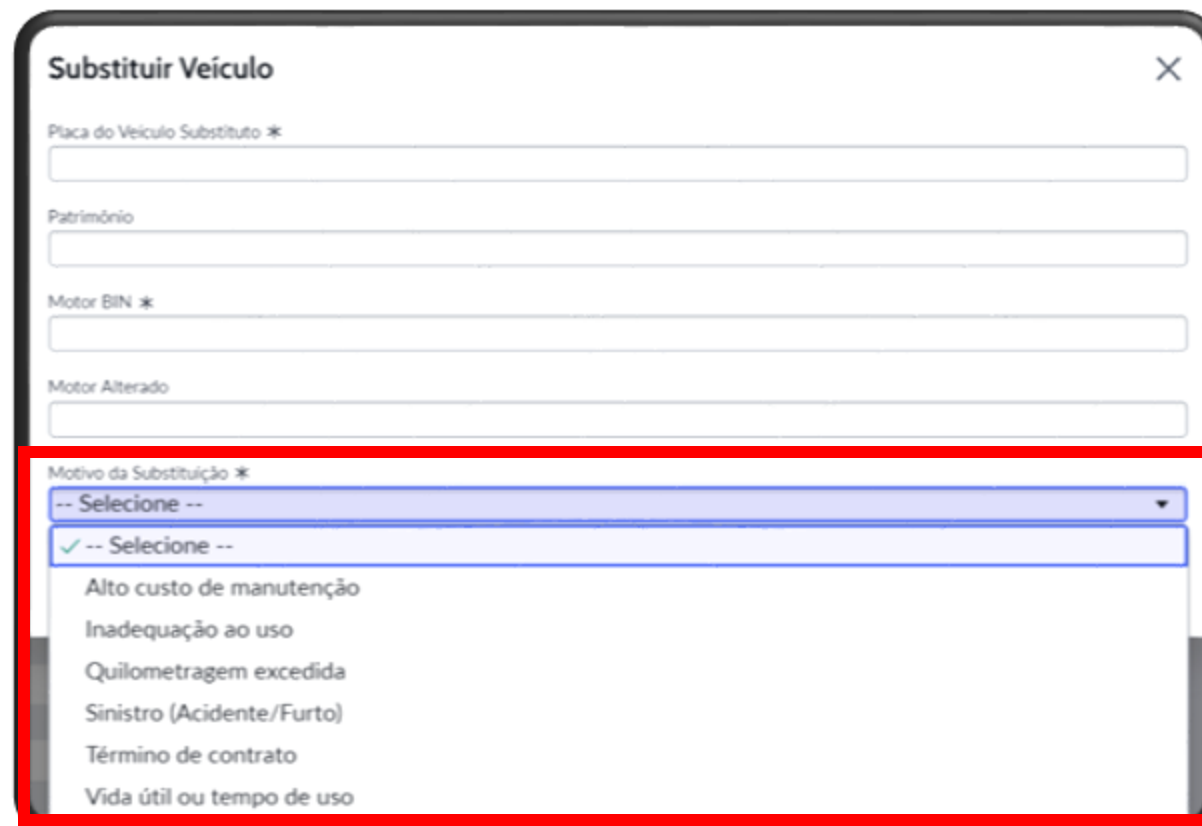
Será aberta uma nova janela.

Preencha as informações do novo veículo e selecione uma das justificativas para a substituição.

⚠ ATENÇÃO: todos os campos com * devem ser preenchidos para confirmar a substituição.

Para continuar, clique em **SUBSTITUIR**

Substituir



Substituir Veículo

Placa do Veículo Substituto *

Patrimônio

Motor BIN *

Motor Alterado

Motivo da Substituição *

-- Selezione --

✓ -- Selezione --

Alto custo de manutenção

Inadequação ao uso

Quilometragem excedida

Sinistro (Acidente/Furto)



Término de contrato



Vida útil ou tempo de uso

SUBSTITUIR VEÍCULO LOCADO

5

O sistema exibirá as seguintes mensagens:

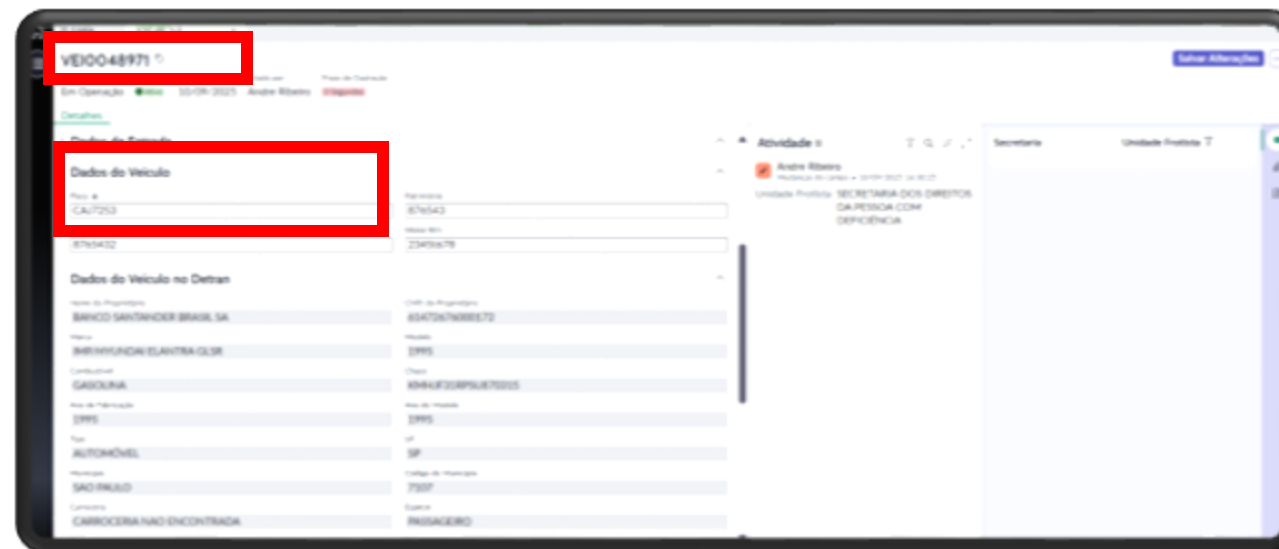
 Buscando informações do veículo no DETRAN, por favor aguarde. 

 Veículo atualizado com sucesso! 

⚠ ATENÇÃO: Se a placa não for localizada no DETRAN ou já estiver cadastrada no MOVESP, a substituição não será realizada.

6

Observe que o ID DO VEÍCULO se manteve e a placa está atualizada.



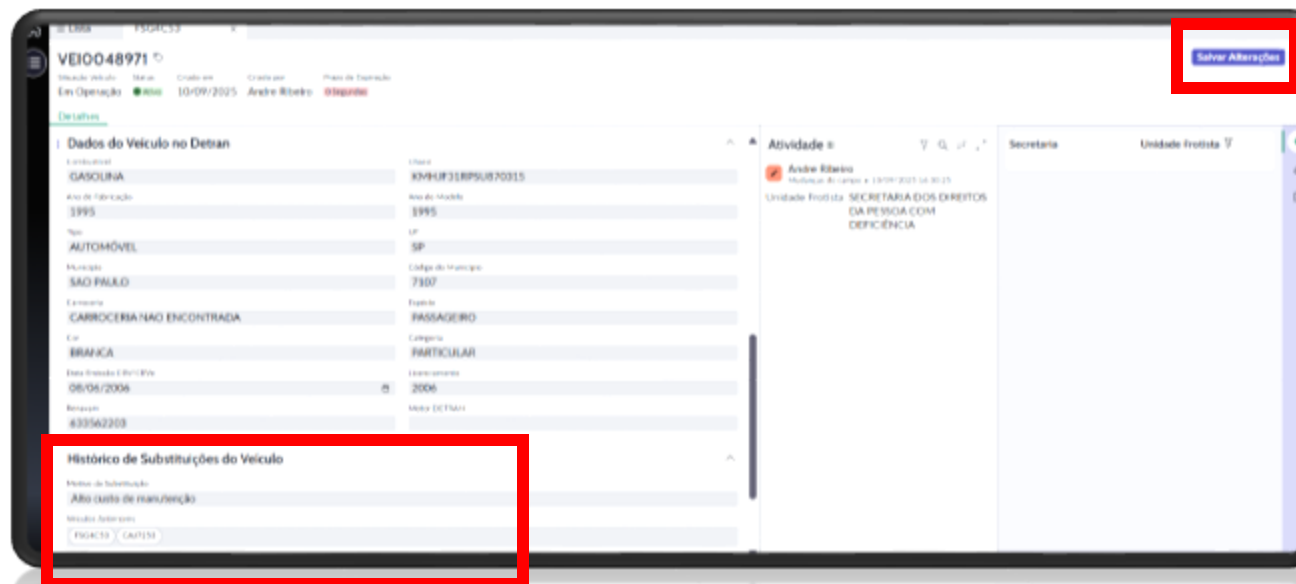
SUBSTITUIR VEÍCULO LOCADO

7

No histórico, podemos consultar quais placas já estiveram associadas a esse ID DE VEÍCULO.


Para concluir a substituição, clique em

Salvar Alterações



8

Será exibida a mensagem de confirmação.

 As alterações foram salvas com sucesso!



CADASTRAR VEÍCULO: PERMISSÃO DE USO

1

NOVO CADASTRO:

para cadastrar um veículo por PERMISSÃO DE USO, clique no botão

Cadastrar Veículo

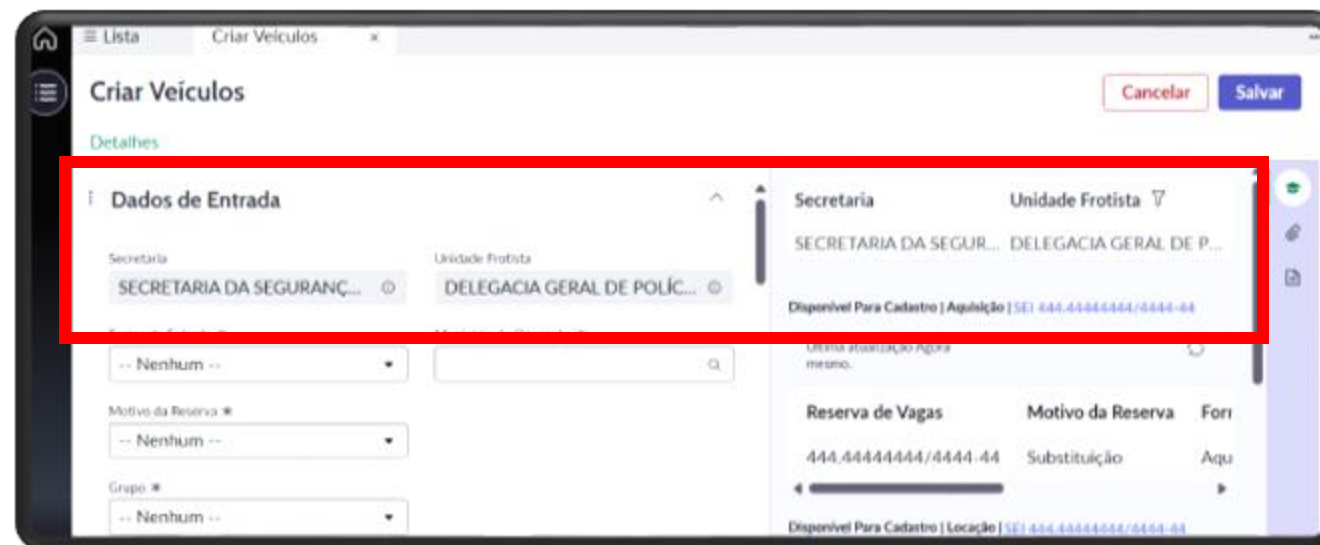


2

Será aberta uma nova janela e os primeiros campos visíveis serão

SECRETARIA e **UNIDADE FROTISTA.**

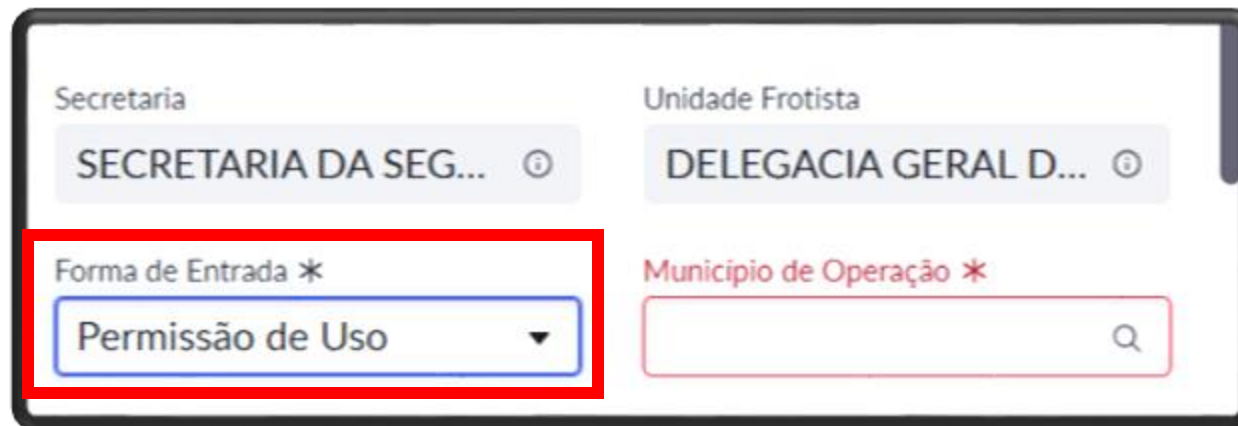
Esses campos vêm preenchidos automaticamente conforme perfil do usuário.



CADASTRAR VEÍCULO: PERMISSÃO DE USO

3

No campo **FORMA DE ENTRADA**, selecione PERMISSÃO DE USO.



Secretaria
SECRETARIA DA SEG... ⓘ

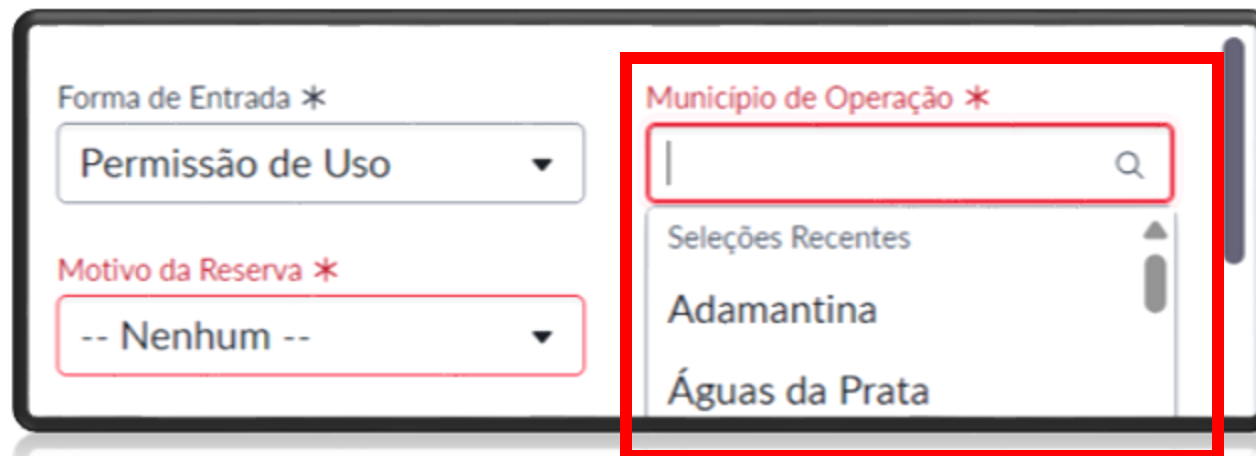
Unidade Frotista
DELEGACIA GERAL D... ⓘ

Forma de Entrada *
Permissão de Uso ▼

Município de Operação *
[] 🔍

4

Para preencher o campo **MUNICÍPIO DE OPERAÇÃO**, busque na lista suspensa



Forma de Entrada *
Permissão de Uso ▼

Motivo da Reserva *
-- Nenhum -- ▼

Município de Operação *
[] 🔍

Seleções Recentes

- Adamantina
- Águas da Prata

CADASTRAR VEÍCULO: PERMISSÃO DE USO

5

Informe motivo da reserva, se complementação ou substituição.



Dados de Entrada

Motivo da Reserva *

-- Nenhum --

✓ -- Nenhum --

Complementação

Substituição

Número do Contrato de Locação *

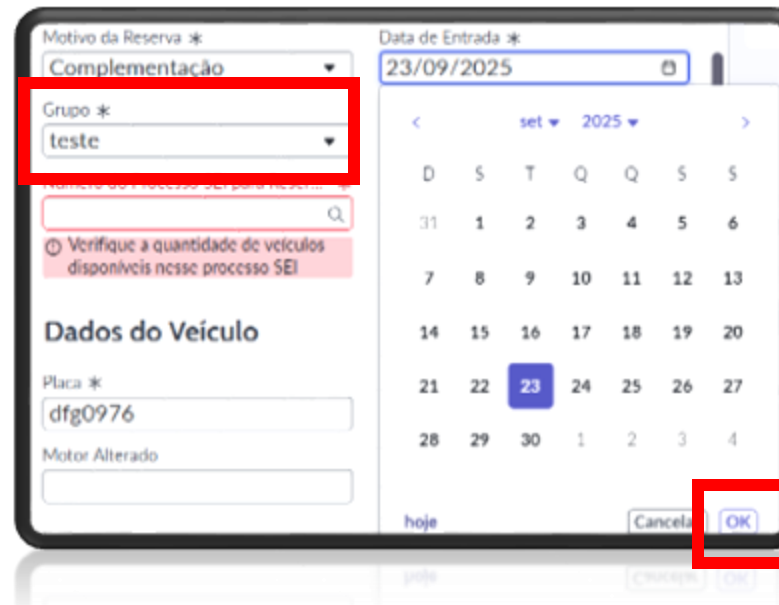
Início do Contrato *

dd/MM/yyyy

Fim do Contrato *

6

Preencha o GRUPO do novo veículo



Motivo da Reserva *

Complementação

Grupo *

teste

Data de Entrada *

23/09/2025

Verifique a quantidade de veículos disponíveis nesse processo SEI

Dados do Veículo

Placa *

dfg0976

Motor Alterado

hoje

Cancela

OK

Em seguida, no campo **DATA DE ENTRADA**, selecione a data da aquisição e clique em OK

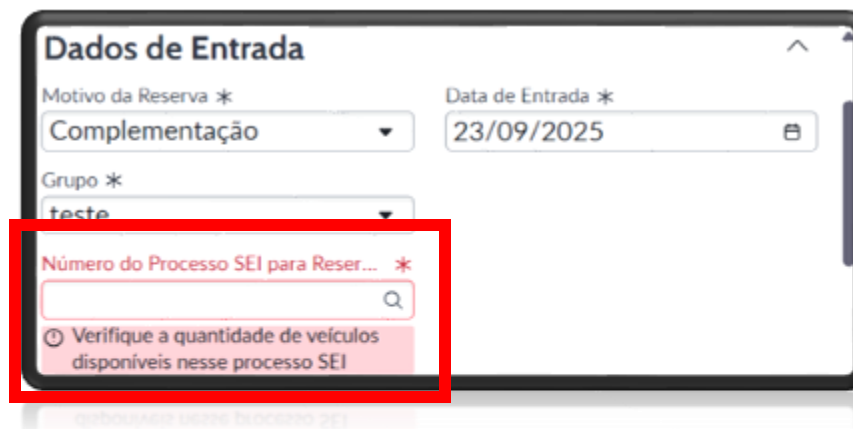
OK

CADASTRAR VEÍCULO: PERMISSÃO DE USO

7

Preencha o **número do processo SEI** para a reserva de vaga.

Apenas números, sem / . - etc.



Dados de Entrada

Motivo da Reserva *
Complementação

Data de Entrada *
23/09/2025

Grupo *
teste

Número do Processo SEI para Reser... *

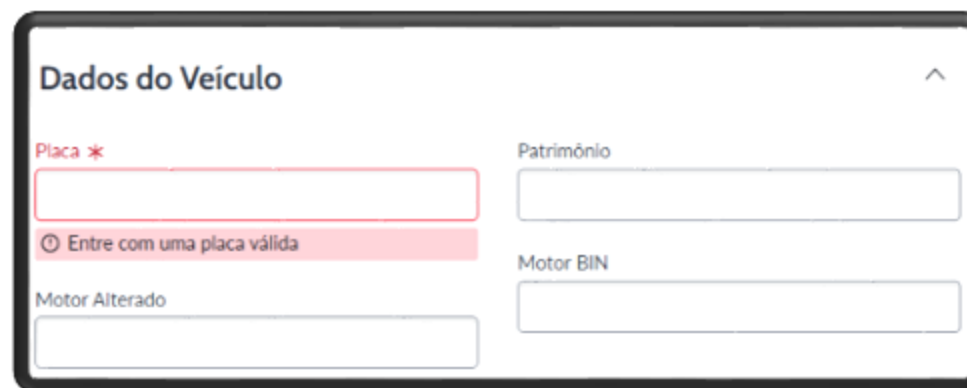
Verifique a quantidade de veículos disponíveis nesse processo SEI

Se o número SEI for inválido, será exibida uma mensagem de erro.

Não é possível criar um veículo sem preencher esse campo.

8

Preencha os dados do veículo a ser cadastrado.



Dados do Veículo

Placa *
Entre com uma placa válida

Patrimônio

Motor Alterado

Motor BIN

Se a placa não for encontrada na base do DETRAN, será exibida uma mensagem de erro.

CADASTRAR VEÍCULO: PERMISSÃO DE USO

9

Quando a placa é preenchida corretamente, os **dados do veículo no DETRAN** são incluídos no cadastro



Dados do Veículo no Detran

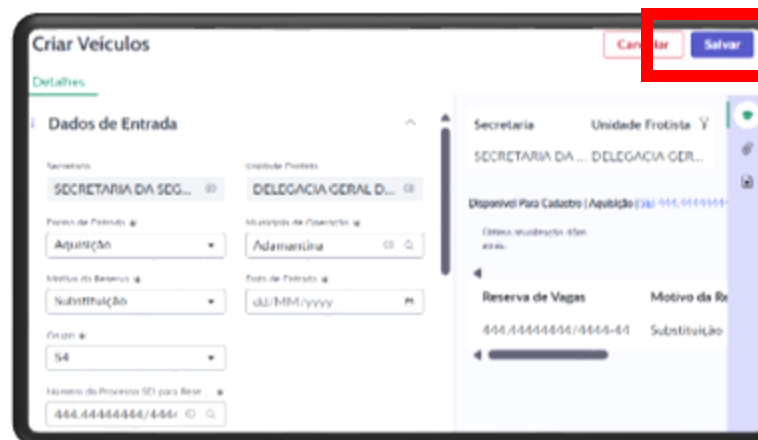
Nome do Proprietário	CNPJ do Proprietário
PAOLLA OLIVEIRA	123.456.789-00
Marca	Modelo
HYUNDAI/HB20S 1.6A COMF	2017
Combustível	Chassi
ALCOOL/GASOLINA	9BHBG41DBHP694376
Ano de Fabricação	Ano do Modelo



10

Confira as informações e clique em SALVAR.

Salvar



Criar Veiculos

Cancelar Salvar

Detalhes

Dados de Entrada

Secretaria	Unidade Frotista
SECRETARIA DA SEG...	DELEGACIA GERAL D...
Processo de Frotista	Município de Frotista
Aquisição	Admansine
Motivo de Reserva	Data de Frotista
Substituição	dd/MM/yyyy
Cidade	
54	
Número do Processo SEI para Res	
444.4444444/444	

Reserva de Vagas

644.4444444/444-44	Substituição
--------------------	--------------

Será exibida uma mensagem de confirmação.
Volte para a página inicial.

CADASTRAR VEÍCULO: CONVÊNIO

1

NOVO CADASTRO:

para cadastrar um veículo por PERMISSÃO DE USO, clique no botão

Cadastrar Veículo

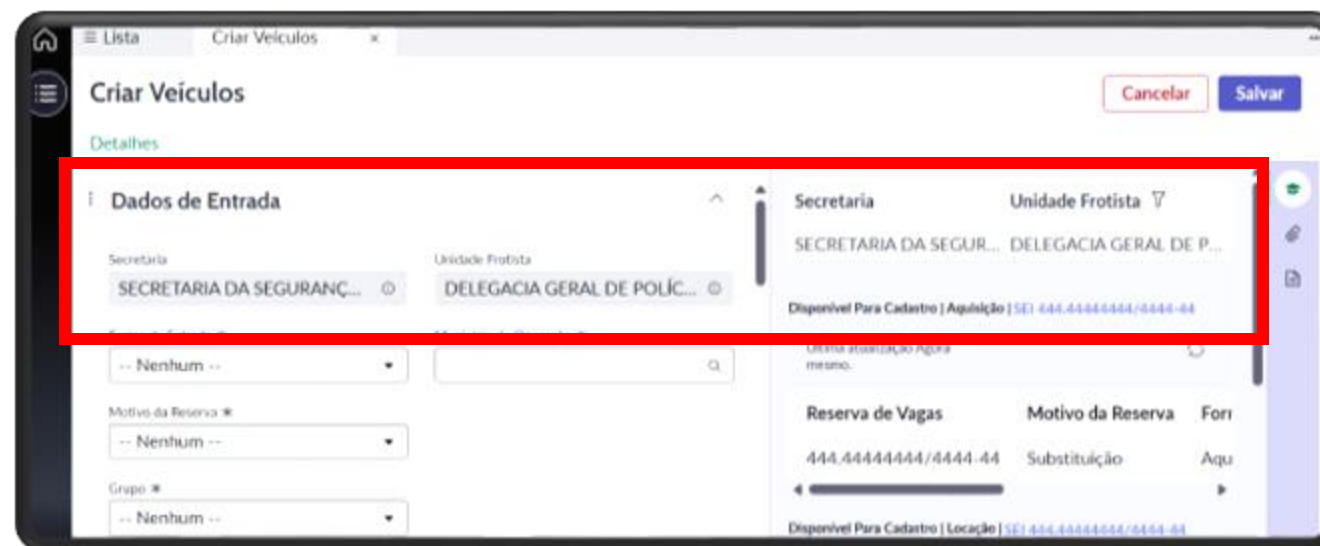


2

Será aberta uma nova janela e os primeiros campos visíveis serão

SECRETARIA e UNIDADE FROTISTA.

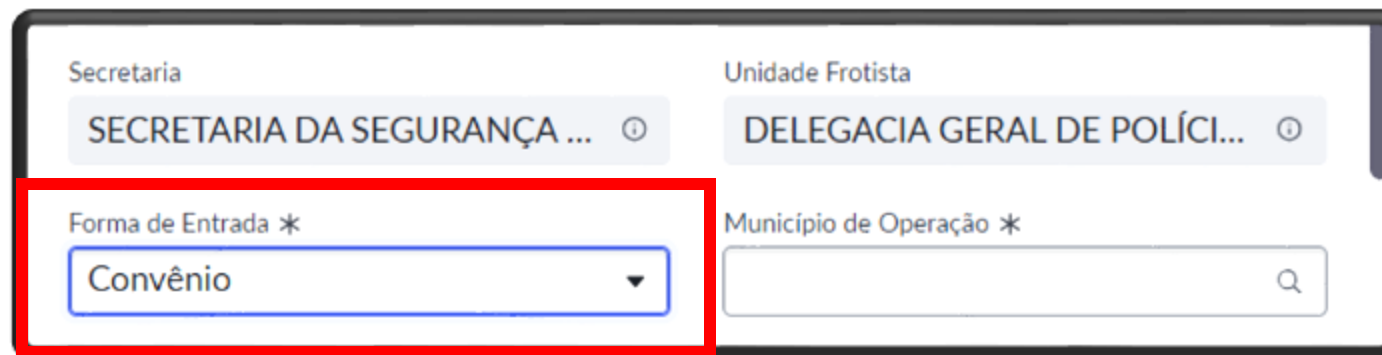
Esses campos vêm preenchidos automaticamente conforme perfil do usuário.



CADASTRAR VEÍCULO: CONVÊNIO

3

No campo **FORMA DE ENTRADA**, selecione CONVÊNIO.



Secretaria: SECRETARIA DA SEGURANÇA ...

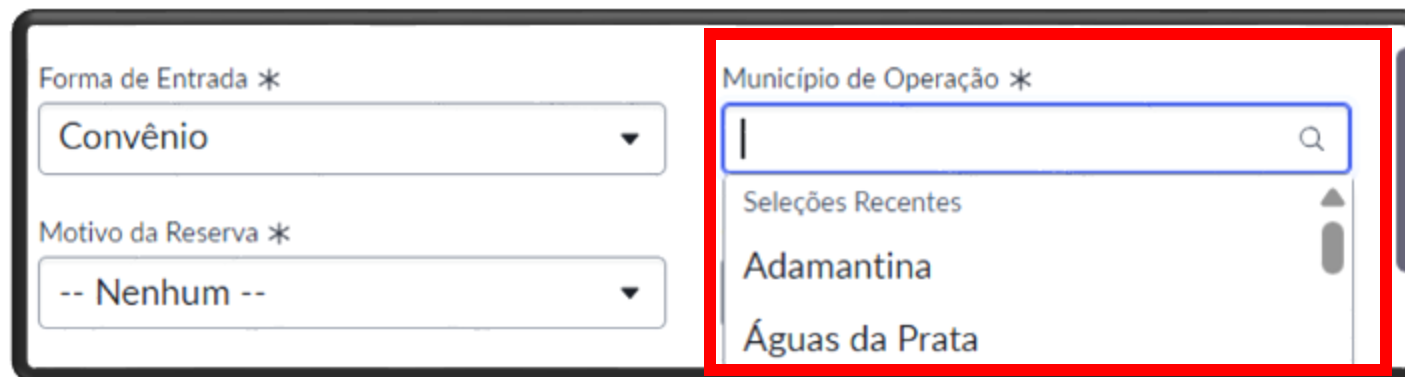
Unidade Frotista: DELEGACIA GERAL DE POLÍCI...

Forma de Entrada *: Convênio

Município de Operação *: [input type="text"]

4

Para preencher o campo **MUNICÍPIO DE OPERAÇÃO**, busque na lista suspensa



Forma de Entrada *: Convênio

Motivo da Reserva *: -- Nenhum --

Município de Operação *: [input type="text"]

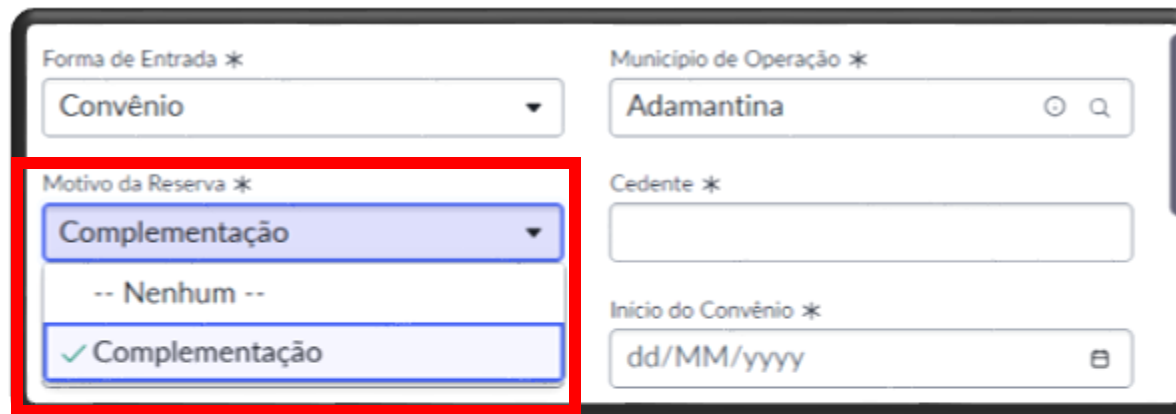
Seleções Recentes

- Adamantina
- Águas da Prata

CADASTRAR VEÍCULO: CONVÊNIO

5

Informe motivo da reserva, que em caso de convênio, sempre será complementação.

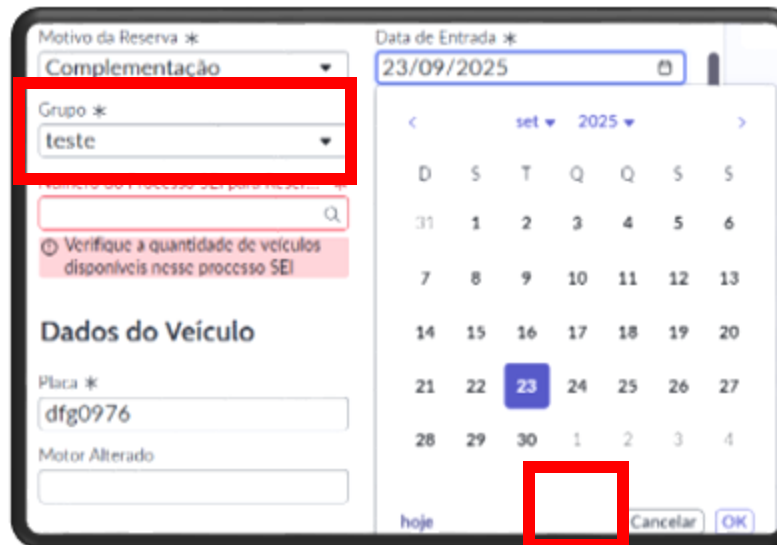


The screenshot shows a mobile application interface for vehicle registration. The 'Motivo da Reserva' dropdown menu is highlighted with a red box. The selected option is 'Complementação', which is also marked with a checkmark. Other options visible are '-- Nenhum --'. The form also shows 'Forma de Entrada' set to 'Convênio', 'Município de Operação' set to 'Adamantina', and 'Início do Convênio' with a date picker set to 'dd/MM/yyyy'.

6

Preencha o **GRUPO** do novo veículo e os campos obrigatórios do convênio:

- Cedente
- Finalidade
- Data de início do Convênio
- Data de final do Convênio



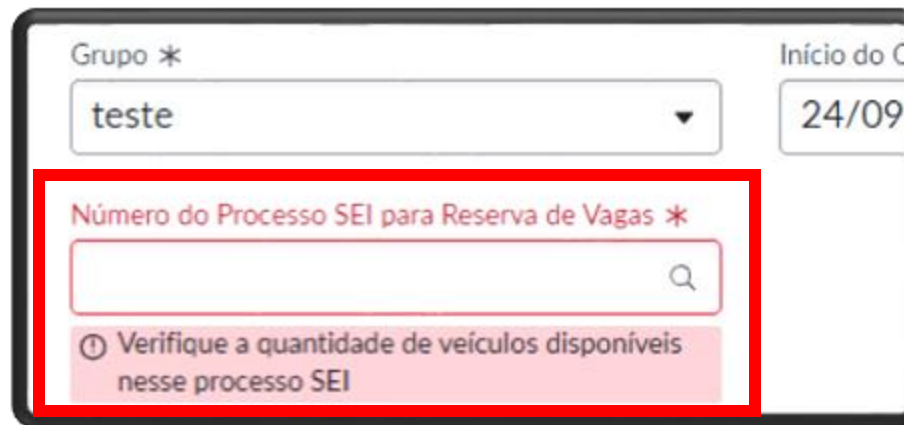
The screenshot shows the 'Dados do Veículo' section of the form. The 'Grupo' dropdown menu is highlighted with a red box and contains the value 'teste'. To the right, a date picker is open, showing the date '23/09/2025'. The date '23' is highlighted in blue. A red box is also present at the bottom of the date picker interface.

CADASTRAR VEÍCULO: CONVÊNIO

7

Preencha o **número do processo SEI** para a reserva de vaga.

Apenas números, sem / . - etc.



Grupo * teste Início do C 24/09

Número do Processo SEI para Reserva de Vagas *

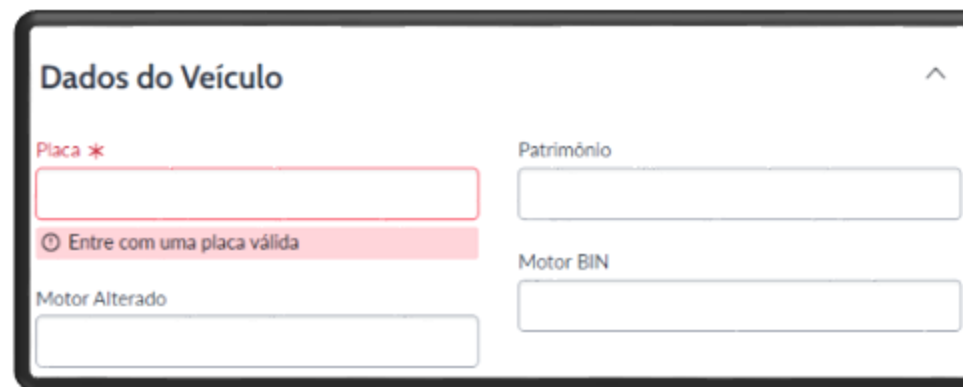
Verifique a quantidade de veículos disponíveis nesse processo SEI

Se o número SEI for inválido, será exibida uma mensagem de erro.

Não é possível criar um veículo sem preencher esse campo.

8

Preencha os dados do veículo a ser cadastrado.



Dados do Veículo

Placa * Patrimônio

Entre com uma placa válida

Motor Alterado Motor BIN

Se a placa não for encontrada na base do DETRAN, será exibida uma mensagem de erro.

CADASTRAR VEÍCULO: CONVÊNIO

9

Quando a placa é preenchida corretamente, os **dados do veículo no DETRAN** são incluídos no cadastro



Dados do Veículo no Detran

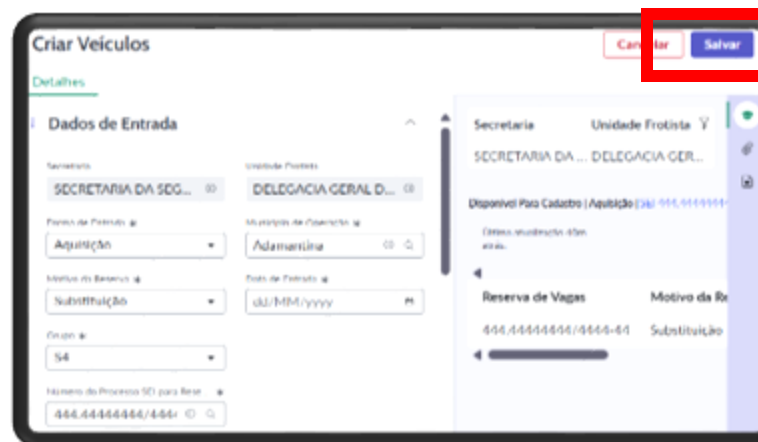
Nome do Proprietário	CNPJ do Proprietário
PAOLLA OLIVEIRA	123.456.789-00
Marca	Modelo
HYUNDAI/HB20S 1.6A COMF	2017
Combustível	Chassi
ALCOOL/GASOLINA	9BHBG41DBHP694376
Ano de Fabricação	Ano do Modelo



10

Confira as informações e clique em SALVAR.

Salvar



Criar Veiculos

Cancelar Salvar

Detalhes

Dados de Entrada

Secretaria	Unidade Frotista
SECRETARIA DA ... DELEGACIA GER...	
Disponível Para Cadastro (Aquisição) (30/05/2014)	
Reserva de Vagas	Motivo da Re...
444.444.4444/4444-44	Substituição

Será exibida uma mensagem de confirmação. Volte para a página inicial.

CADASTRAR VEÍCULO: RECEBIMENTO POR DOAÇÃO

1

NOVO CADASTRO:
para cadastrar um veículo por
DOAÇÃO POR RECEBIMENTO,
clique no botão

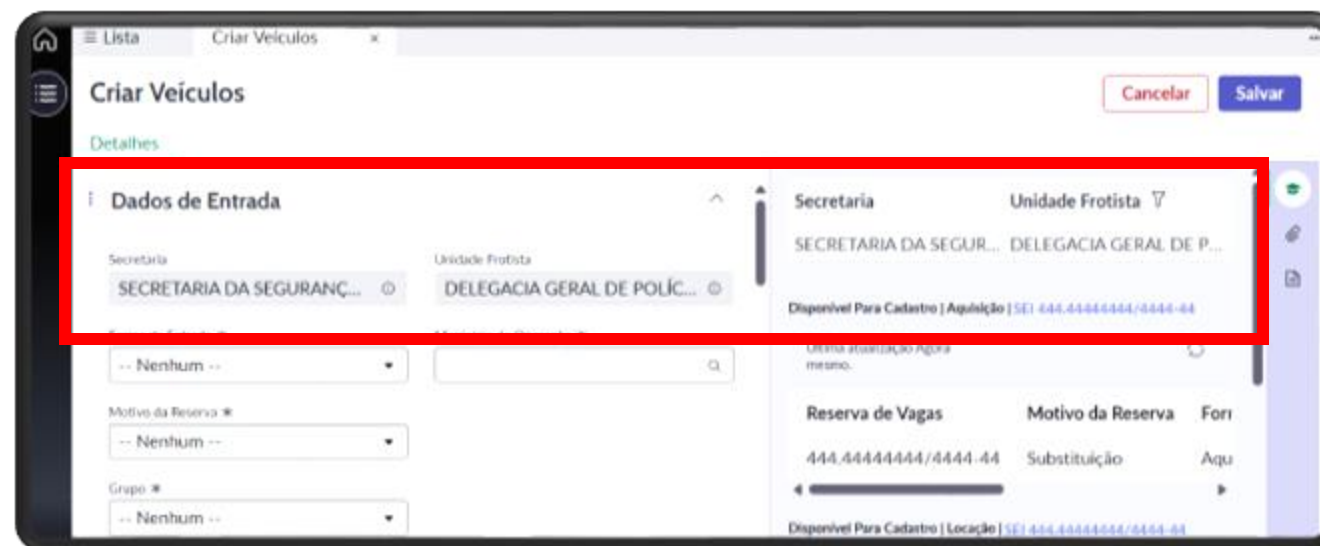
Cadastrar Veículo



2

Será aberta uma nova janela e os primeiros campos visíveis serão **SECRETARIA** e **UNIDADE FROTISTA**.

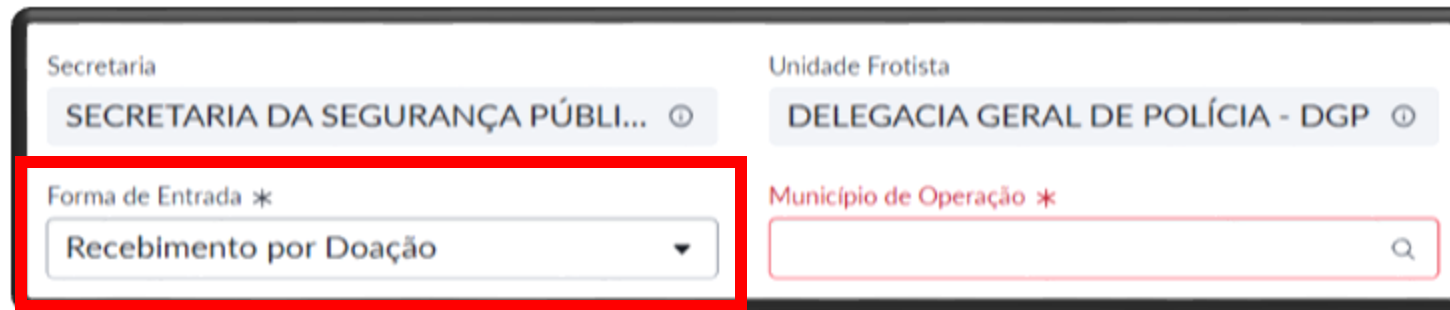
Esses campos vêm preenchidos automaticamente conforme perfil do usuário.



CADASTRAR VEÍCULO: RECEBIMENTO POR DOAÇÃO

3

No campo **FORMA DE ENTRADA**,
selecione DOAÇÃO
POR RECEBIMENTO.



Secretaria
SECRETARIA DA SEGURANÇA PÚBLICA

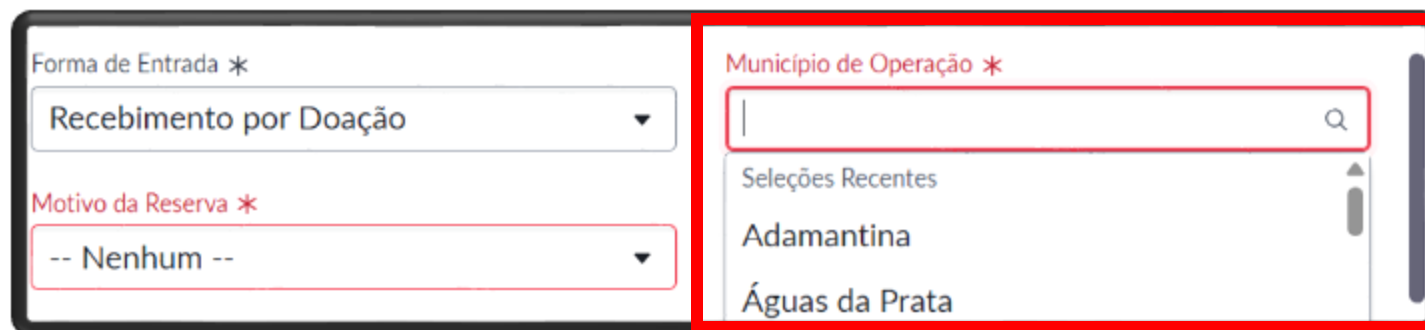
Unidade Frotista
DELEGACIA GERAL DE POLÍCIA - DGP

Forma de Entrada *
Recebimento por Doação

Município de Operação *

4

Para preencher o campo **MUNICÍPIO DE OPERAÇÃO**,
busque na lista suspensa



Forma de Entrada *
Recebimento por Doação

Motivo da Reserva *
-- Nenhum --

Município de Operação *

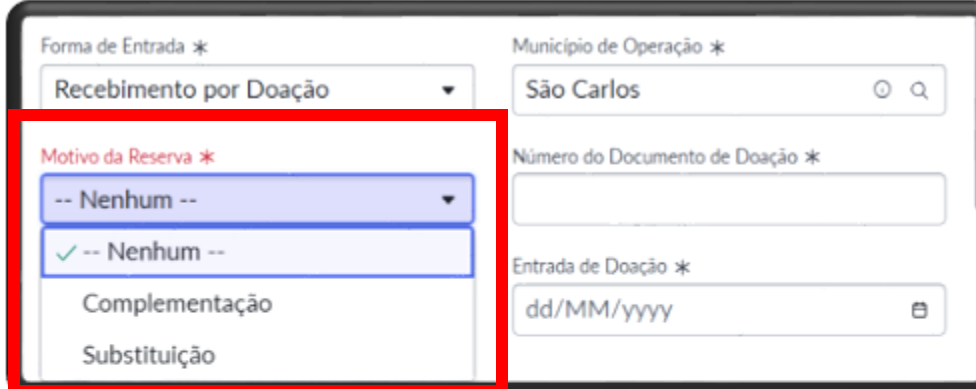
Seleções Recentes

- Adamantina
- Águas da Prata

CADASTRAR VEÍCULO: RECEBIMENTO POR DOAÇÃO

5

Informe motivo da reserva, se complementação ou substituição.



Forma de Entrada *
Recebimento por Doação

Motivo da Reserva *
-- Nenhum --
✓ -- Nenhum --
Complementação
Substituição

Município de Operação *
São Carlos

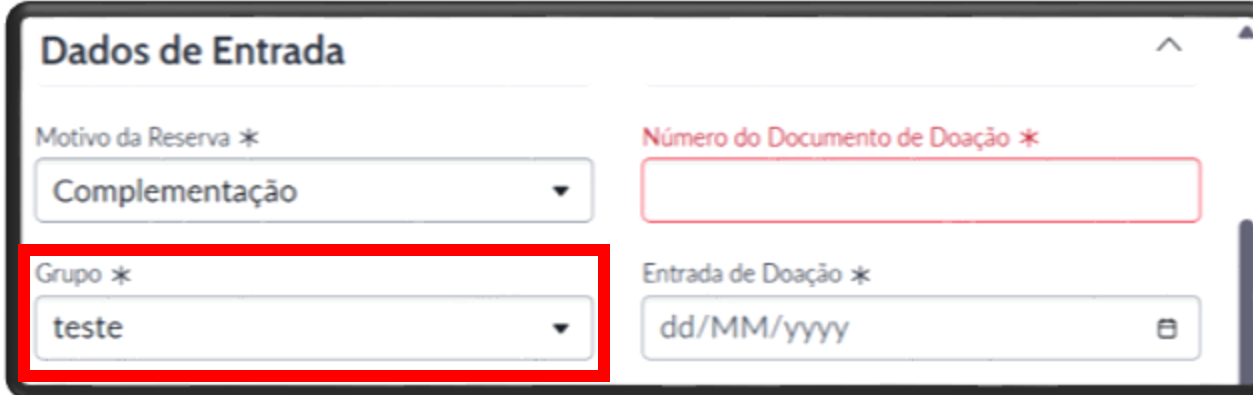
Número do Documento de Doação *

Entrada de Doação *
dd/MM/yyyy

6

Preencha o **GRUPO** do novo veículo e os campos obrigatórios do RECEBIMENTO POR DOAÇÃO:

- Número do documento de doação
- Data de entrada da doação



Dados de Entrada

Motivo da Reserva *
Complementação

Número do Documento de Doação *

Grupo *
teste

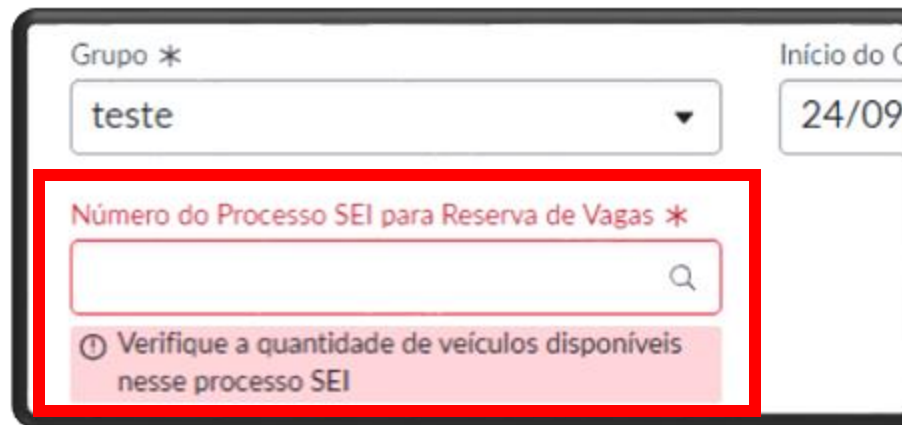
Entrada de Doação *
dd/MM/yyyy

CADASTRAR VEÍCULO: RECEBIMENTO POR DOAÇÃO

7

Preencha o **número do processo SEI** para a reserva de vaga.

Apenas números, sem / . - etc.



Grupo *
teste

Início do C
24/09

Número do Processo SEI para Reserva de Vagas *

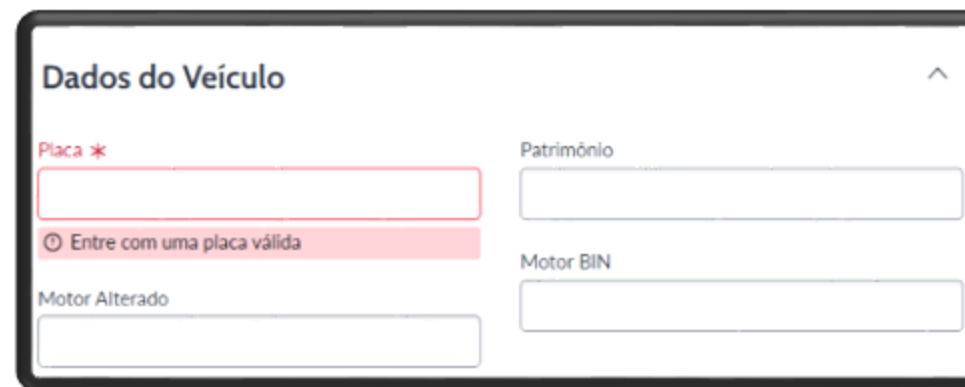
Verifique a quantidade de veículos disponíveis nesse processo SEI

Se o número SEI for inválido, será exibida uma mensagem de erro.

Não é possível criar um veículo sem preencher esse campo.

8

Preencha os dados do veículo a ser cadastrado.



Dados do Veículo

Placa *
Entre com uma placa válida

Patrimônio

Motor Alterado

Motor BIN

Se a placa não for encontrada na base do DETRAN, será exibida uma mensagem de erro.

CADASTRAR VEÍCULO: RECEBIMENTO POR DOAÇÃO

9

Quando a placa é preenchida corretamente, os **dados do veículo no DETRAN** são incluídos no cadastro



Dados do Veículo no Detran

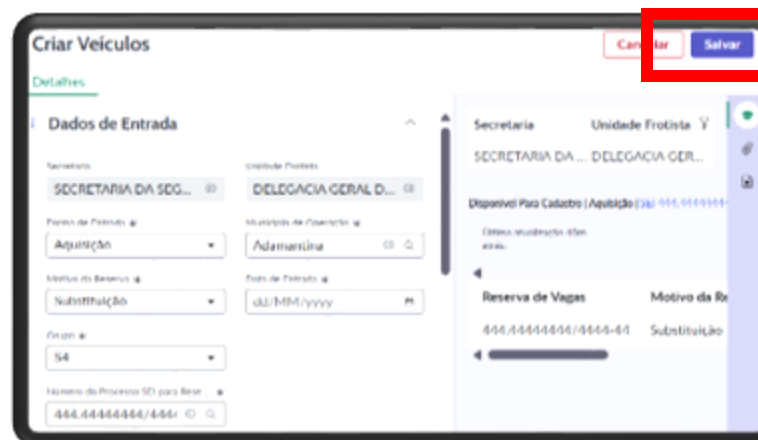
Nome do Proprietário	CNPJ do Proprietário
PAOLLA OLIVEIRA	123.456.789-00
Marca	Modelo
HYUNDAI/HB20S 1.6A COMF	2017
Combustível	Chassi
ALCOOL/GASOLINA	9BHBG41DBHP694376
Ano de Fabricação	Ano do Modelo



10

Confira as informações e clique em SALVAR.

Salvar



Criar Veiculos

Cancelar Salvar

Detalhes

Dados de Entrada

Secretaria	Unidade Frotista
SECRETARIA DA ... DELEGACIA GER...	
Disponível Para Cadastro (Aquisição) (30/05/2015)	
Reserva de Vagas	Motivo da R...
444.444.444/444-44	Substituição

Será exibida uma mensagem de confirmação. Volte para a página inicial.

CADASTRAR VEÍCULO: CUSTÓDIA

1

NOVO CADASTRO:
para cadastrar um veículo
por CUSTÓDIA, clique no botão

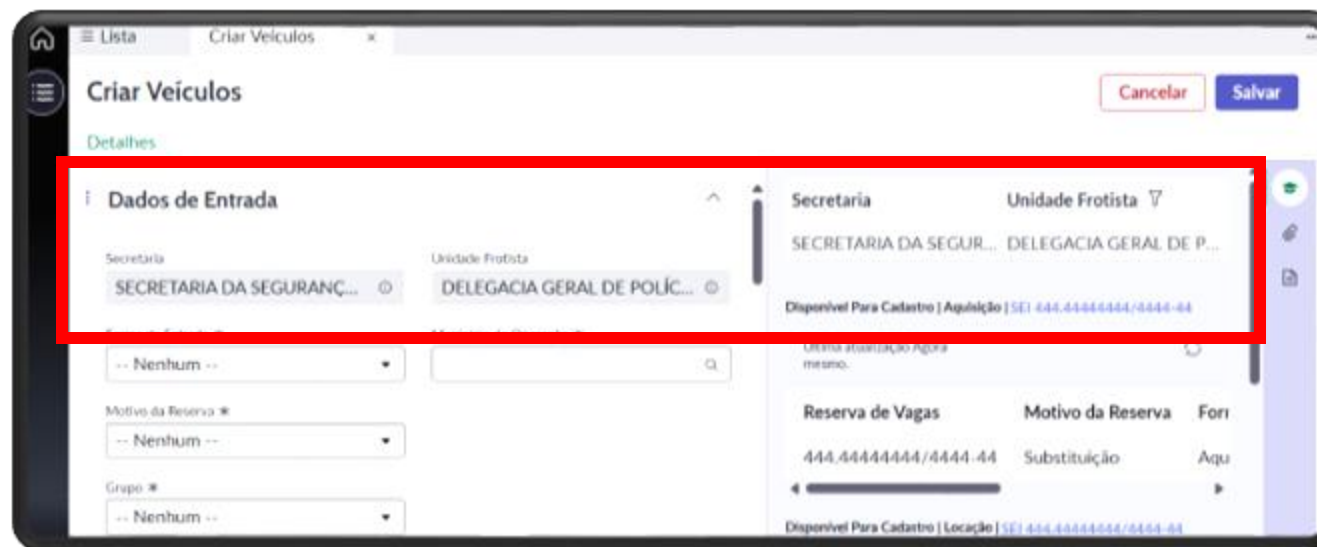
Cadastrar Veículo



2

Será aberta uma nova janela e os primeiros campos visíveis serão **SECRETARIA** e **UNIDADE FROTISTA**.

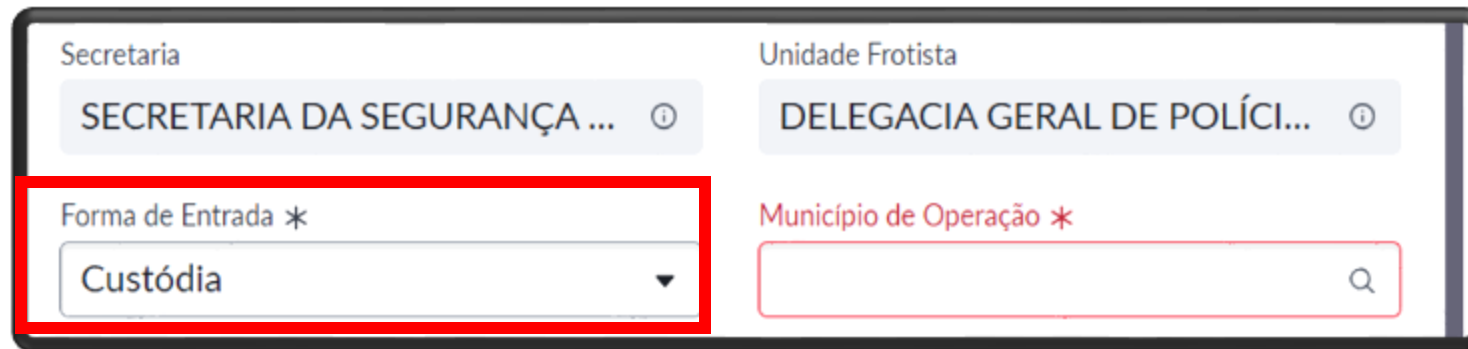
Esses campos vêm preenchidos automaticamente conforme perfil do usuário.



CADASTRAR VEÍCULO: CUSTÓDIA

3

No campo
FORMA DE ENTRADA,
Selecione CUSTÓDIA.



Secretaria
SECRETARIA DA SEGURANÇA ... ⓘ

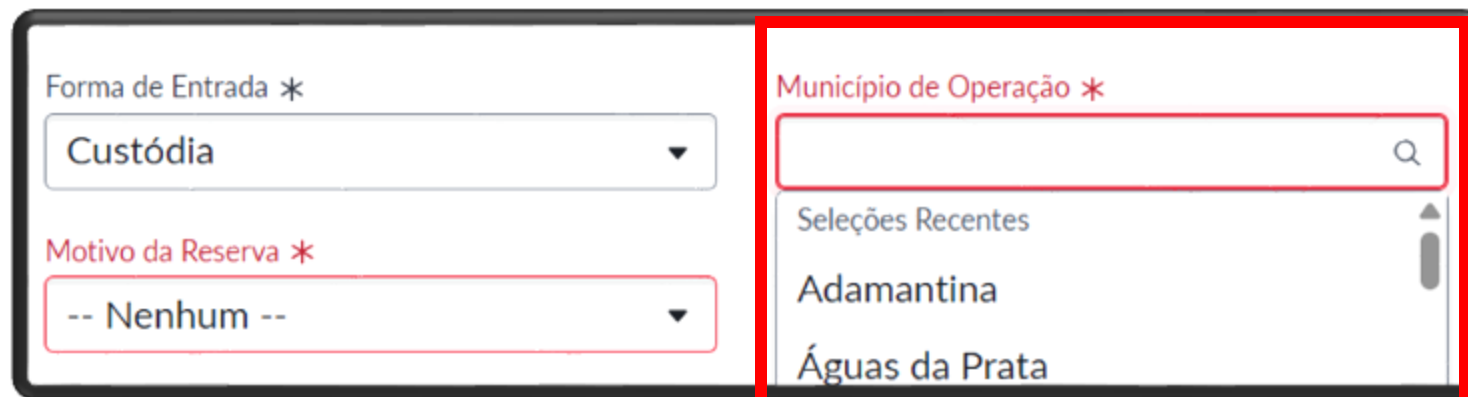
Unidade Frotista
DELEGACIA GERAL DE POLÍCI... ⓘ

Forma de Entrada *
Custódia ▼

Município de Operação *
[] 🔍

4

Para preencher o campo
MUNICÍPIO DE OPERAÇÃO,
busque na lista suspensa



Forma de Entrada *
Custódia ▼

Motivo da Reserva *
-- Nenhum -- ▼

Município de Operação *
[] 🔍

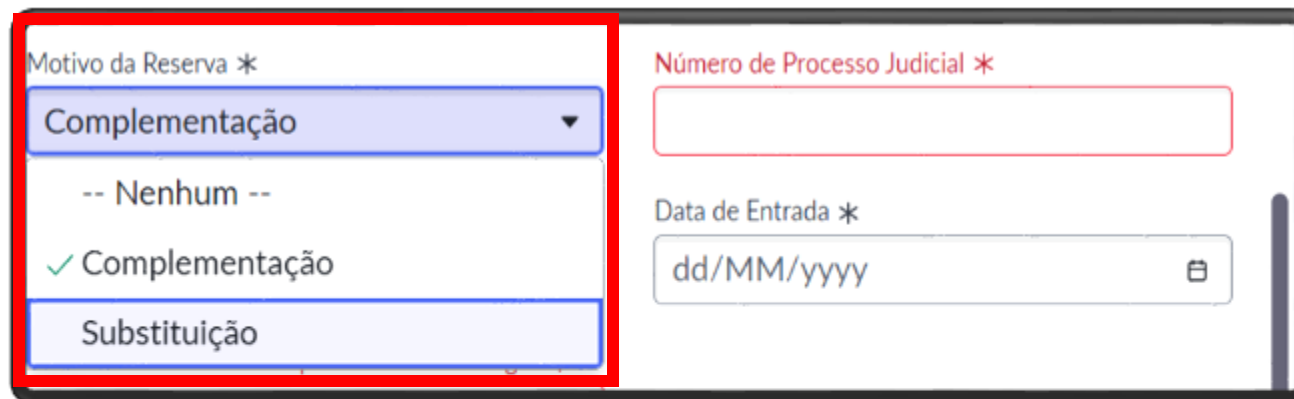
Seleções Recentes

- Adamantina
- Águas da Prata

CADASTRAR VEÍCULO: CUSTÓDIA

5

Informe motivo da reserva, se complementação ou substituição.



Motivo da Reserva *

Complementação

-- Nenhum --

✓ Complementação

Substituição

Número de Processo Judicial *

Data de Entrada *

dd/MM/yyyy

6

Preencha o **GRUPO** do novo veículo e os campos obrigatórios do CUSTÓDIA:

- Número de Processo Judicial
- Data de entrada da custódia



Motivo da Reserva *

Complementação

Grupo *

teste

Número de Processo Judicial *

Data de Entrada *

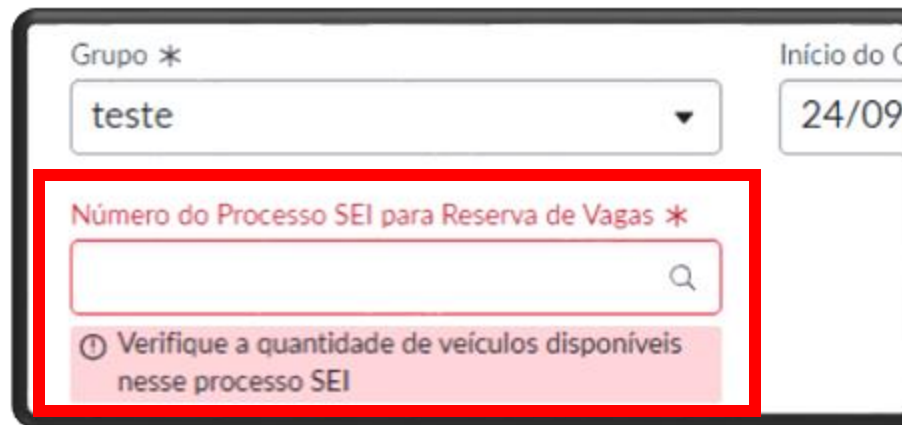
dd/MM/yyyy

CADASTRAR VEÍCULO: CUSTÓDIA

7

Preencha o **número do processo SEI** para a reserva de vaga.

Apenas números, sem / . - etc.



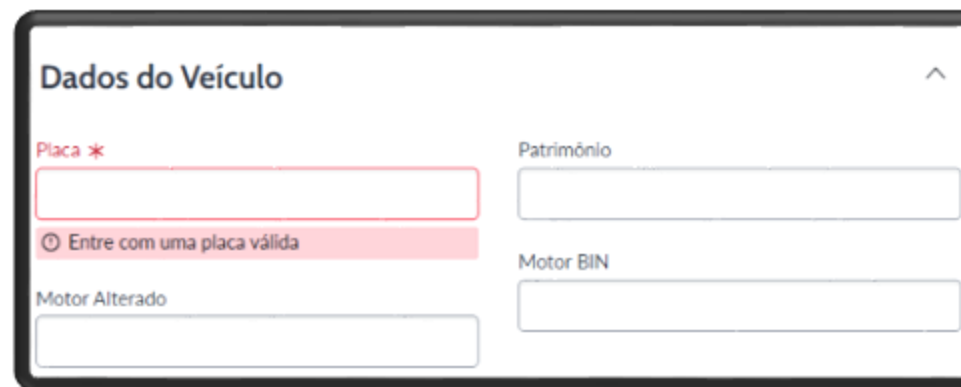
The screenshot shows a form with a dropdown menu for 'Grupo *' set to 'teste' and a date field for 'Início do C' set to '24/09'. The 'Número do Processo SEI para Reserva de Vagas *' field is highlighted with a red border and is empty. Below it, a red error message reads: 'Verifique a quantidade de veículos disponíveis nesse processo SEI'.

Se o número SEI for inválido, será exibida uma mensagem de erro.

Não é possível criar um veículo sem preencher esse campo.

8

Preencha os dados do veículo a ser cadastrado.



The screenshot shows the 'Dados do Veículo' form. The 'Placa *' field is empty and highlighted with a red border. Below it, a red error message reads: 'Entre com uma placa válida'. Other fields include 'Patrimônio', 'Motor Alterado', and 'Motor BIN', all of which are also empty.

Se a placa não for encontrada na base do DETRAN, será exibida uma mensagem de erro.

CADASTRAR VEÍCULO: CUSTÓDIA

9

Quando a placa é preenchida corretamente, os **dados do veículo no DETRAN** são incluídos no cadastro



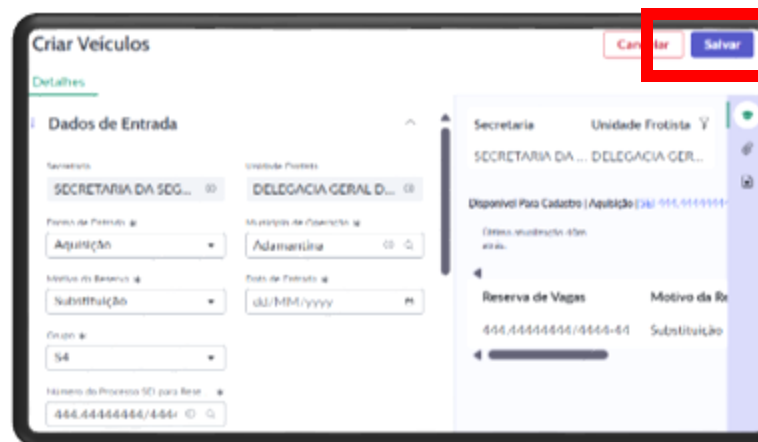
Dados do Veículo no Detran	
Nome do Proprietário	CNPJ do Proprietário
PAOLLA OLIVEIRA	123.456.789-00
Marca	Modelo
HYUNDAI/HB20S 1.6A COMF	2017
Combustível	Chassi
ALCOOL/GASOLINA	9BHBG41DBHP694376
Ano de Fabricação	Ano do Modelo



10

Confira as informações e clique em SALVAR.

Salvar



Criar Veiculos	
Detalhes	
Dados de Entrada	
Secretaria	Unidade Frotista
SECRETARIA DA ... DELEGACIA GER...	
Disponível Para Cadastro (Aquisição) 00/00/0000	
Reserva de Vagas	
444.444.444/444-44	Substituição
Número do Processo SEI para Res	
444.444.444/444	

Será exibida uma mensagem de confirmação.
Volte para a página inicial.

CADASTRAR VEÍCULO: TESTE OPERACIONAL

1

NOVO CADASTRO:
para cadastrar um veículo
por TESTE OPERACIONAL,
clique no botão

Cadastrar Veículo

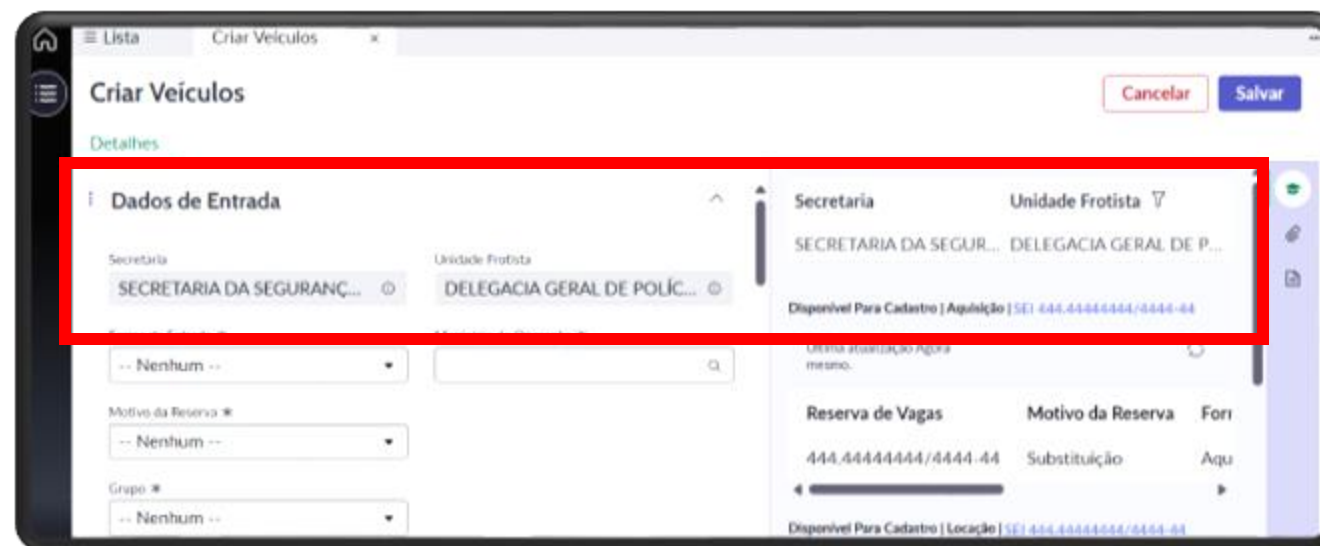


2

Será aberta uma nova janela e os primeiros campos visíveis serão

SECRETARIA e UNIDADE FROTISTA.

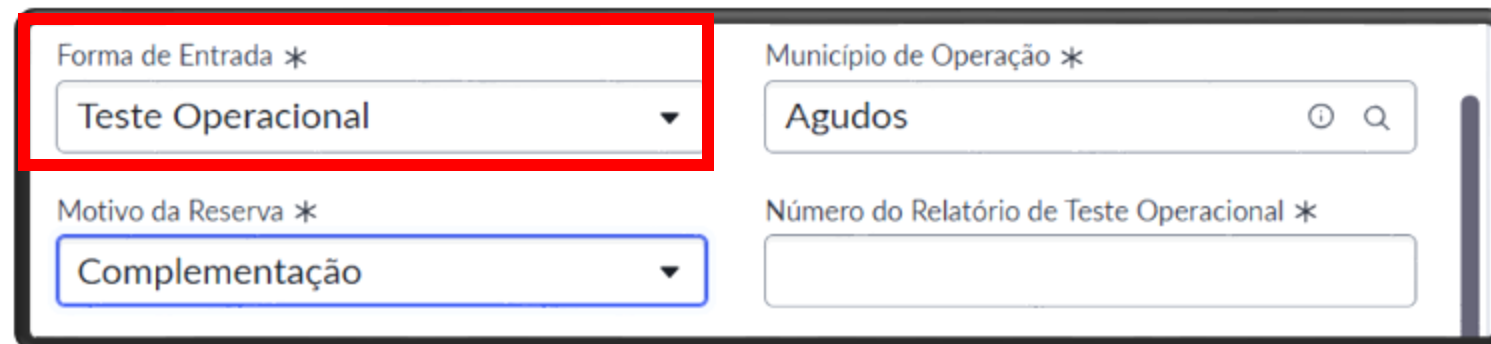
Esses campos vêm preenchidos automaticamente conforme perfil do usuário.



CADASTRAR VEÍCULO: TESTE OPERACIONAL

3

No campo
FORMA DE ENTRADA,
Selecione TESTE
OPERACIONAL.



Forma de Entrada *
Teste Operacional ▼

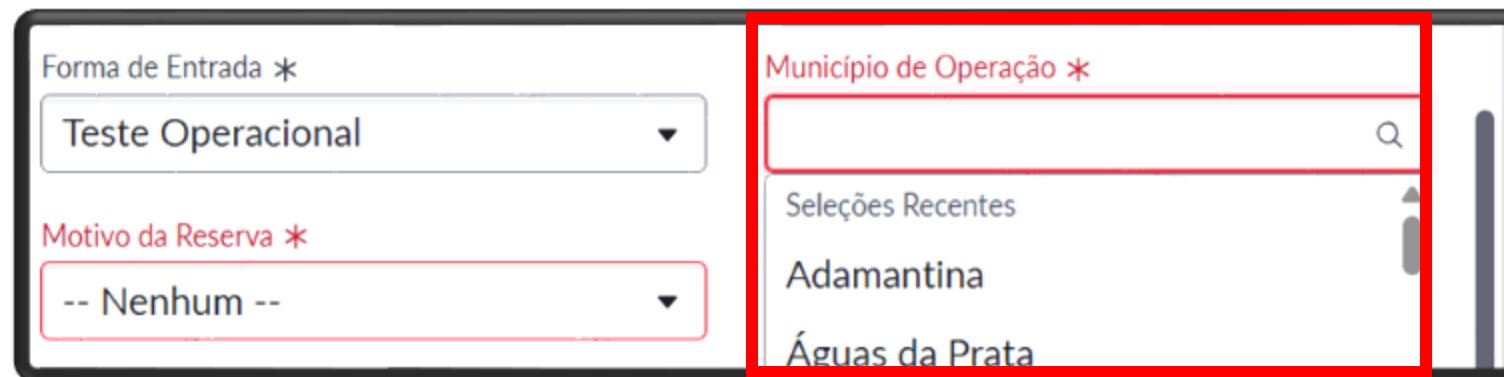
Motivo da Reserva *
Complementação ▼

Município de Operação *
Agudos ⓘ 🔍

Número do Relatório de Teste Operacional *

4

Para preencher o campo
MUNICÍPIO DE OPERAÇÃO,
busque na lista suspensa



Forma de Entrada *
Teste Operacional ▼

Motivo da Reserva *
-- Nenhum -- ▼

Município de Operação *
 🔍

Seleções Recentes

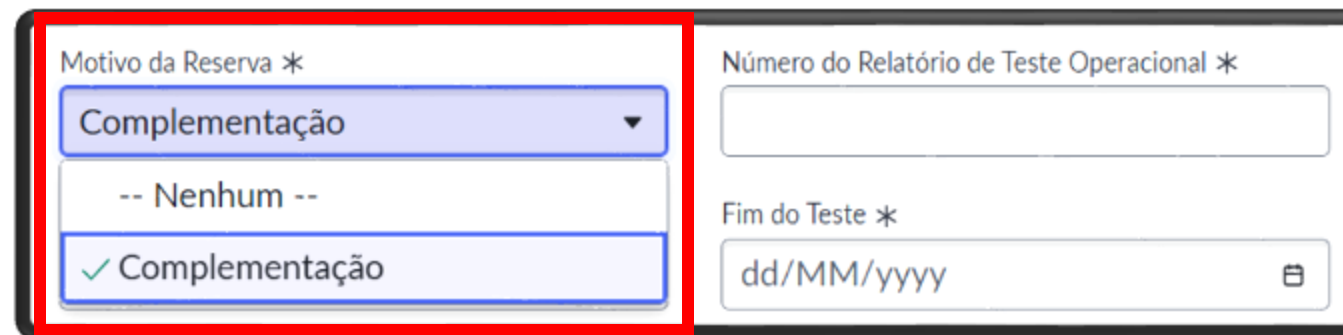
Adamantina

Águas da Prata

CADASTRAR VEÍCULO: TESTE OPERACIONAL

5

Informe motivo da reserva, que para TESTE OPERACIONAL será sempre COMPLEMENTAÇÃO.



Motivo da Reserva *

Complementação

-- Nenhum --

✓ Complementação

Número do Relatório de Teste Operacional *

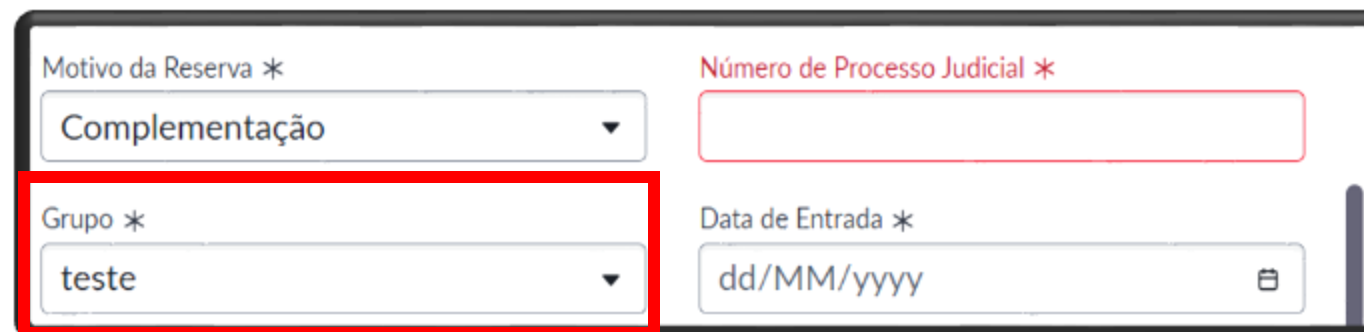
Fim do Teste *

dd/MM/yyyy

6

Preencha o **GRUPO** do novo veículo e os campos obrigatórios do TESTE OPERACIONAL:

- Número do Relatório de Teste Operacional
- Data de fim do teste



Motivo da Reserva *

Complementação

Grupo *

teste

Número de Processo Judicial *

Data de Entrada *

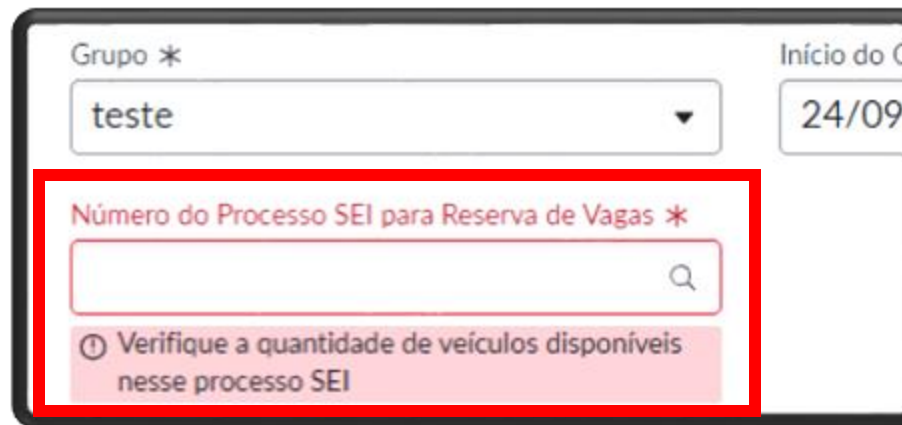
dd/MM/yyyy

CADASTRAR VEÍCULO: TESTE OPERACIONAL

7

Preencha o **número do processo SEI** para a reserva de vaga.

Apenas números, sem / . - etc.



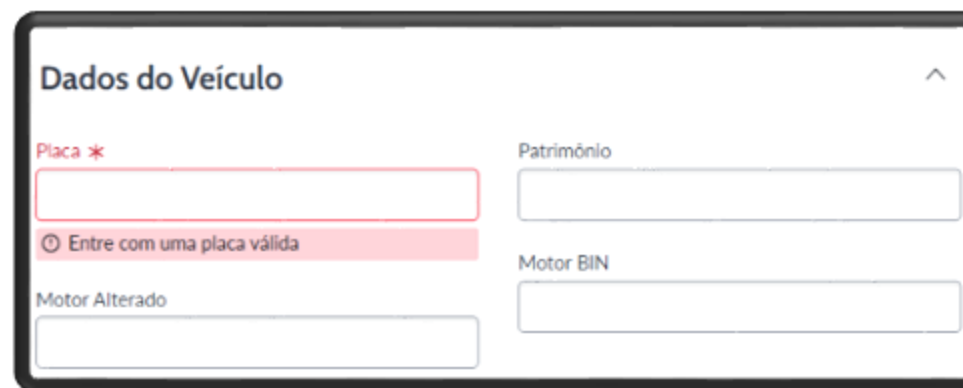
The screenshot shows a form with a dropdown menu for 'Grupo *' set to 'teste' and a date field for 'Início do C' set to '24/09'. The 'Número do Processo SEI para Reserva de Vagas *' field is highlighted with a red border and contains an error message: 'Verifique a quantidade de veículos disponíveis nesse processo SEI'.

Se o número SEI for inválido, será exibida uma mensagem de erro.

Não é possível criar um veículo sem preencher esse campo.

8

Preencha os dados do veículo a ser cadastrado.



The screenshot shows the 'Dados do Veículo' form. The 'Placa *' field is highlighted with a red border and contains an error message: 'Entre com uma placa válida'. Other fields include 'Patrimônio', 'Motor Alterado', and 'Motor BIN'.

Se a placa não for encontrada na base do DETRAN, será exibida uma mensagem de erro.

CADASTRAR VEÍCULO: TESTE OPERACIONAL

9

Quando a placa é preenchida corretamente, os **dados do veículo no DETRAN** são incluídos no cadastro



Dados do Veículo no Detran

Nome do Proprietário	CNPJ do Proprietário
PAOLLA OLIVEIRA	123.456.789-00
Marca	Modelo
HYUNDAI/HB20S 1.6A COMF	2017
Combustível	Chassi
ALCOOL/GASOLINA	9BHBG41DBHP694376
Ano de Fabricação	Ano do Modelo



10

Confira as informações e clique em SALVAR.

Salvar



Criar Veiculos

Cancelar Salvar

Detalhes

Dados de Entrada

Secretaria	Unidade Frotista
SECRETARIA DA ... DELEGACIA GER...	
Disponível Para Cadastro (Aquisição) (30/05/2014)	
Reserva de Vagas	Motivo da Re...
444.444.4444/4444-44	Substituição

Será exibida uma mensagem de confirmação.
Volte para a página inicial.

1

Clique no **ID DO VEÍCULO**,
para consultar as
informações cadastradas.

ID Veículos	Placa	Renavam	Modelo	Nome do Proprietário
VEI0018364	AAR2749	519612795	1986	PENITENCIARIA LUIZ GONZAGA VIEIRA DE PRAJUI
VEI0018365	AFA2335	628509600	1994	POLICIA MILITAR DO ESTADO DE SAO PAULO
VEI0018366	AMP6041	851112790	2005	FABIANO DA CONCEICAO OLIVEIRA

2

Na aba **ATIVIDADES** é
possível consultar o
histórico de todas as
edições feitas neste veículo.

VEI0018365

Situação Veículo: Em Operação | Status: Ativo | Criado em: 10/09/2025 | Criado por: Andre Ribeiro

Detalhes: 123.456.789-00

Dados de Entrada

ID Veículos: VEI0018365

Secretaria: SECRETARIA DA SEG... | Unidade Frotista: POLÍCIA MILITAR DO ...

Forma de Entrada * | Município de Operação *

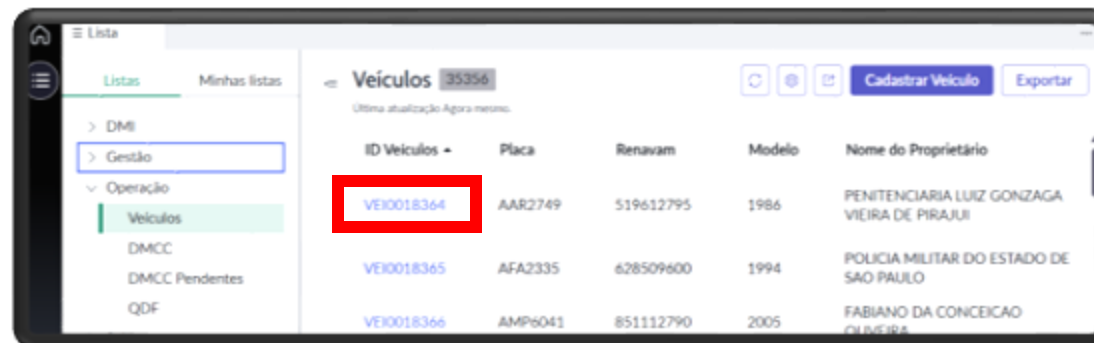
Atividade

- Andre Ribeiro
Mudanças do campo • 10/09/2025 16:02:50
- Unidade Frotista: POLÍCIA MILITAR DO ESTADO DE SÃO PAULO - PM

BAIXAR VEÍCULO: FURTO

1

Para iniciar a **BAIXA DE UM VEÍCULO**, clique no ID

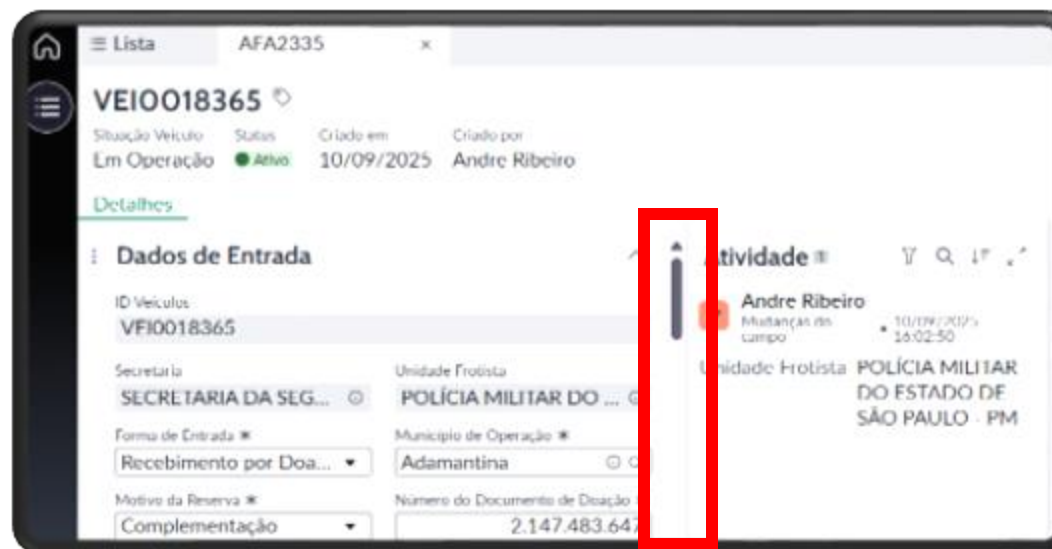


ID Veículos	Placa	Renavam	Modelo	Nome do Proprietário
VEI0018364	AAR2749	519612795	1986	PENITENCIARIA LUIZ GONZAGA VIEIRA DE PIRAJUI
VEI0018365	AFA2335	628509600	1994	POLICIA MILITAR DO ESTADO DE SAO PAULO
VEI0018366	AMP6041	851112790	2005	FABIANO DA CONCEICAO OLIVEIRA

2

Será aberta uma nova janela com as informações do veículo e o histórico de edições.

Role a página até o final para acessar a sessão **DAR BAIXA**.



Lista AFA2335

VEI0018365

Situação Veículo: Situações: Em Operação ● Ativo

Grado em: 10/09/2025

Criado por: Andre Ribeiro

Detalhes

Dados de Entrada

ID Veículos: VEI0018365

Secretaria: SECRETARIA DA SEG...

Unidade Frotista: POLÍCIA MILITAR DO ...

Forma de Entrada: Recebimento por Doa...

Município de Operação: Adamantina

Motivo da Reserva: Complementação

Número do Documento de Doação: 2.147.483.647

Atividade

Andre Ribeiro

Mudanças de campo: 10/09/2025 16:02:50

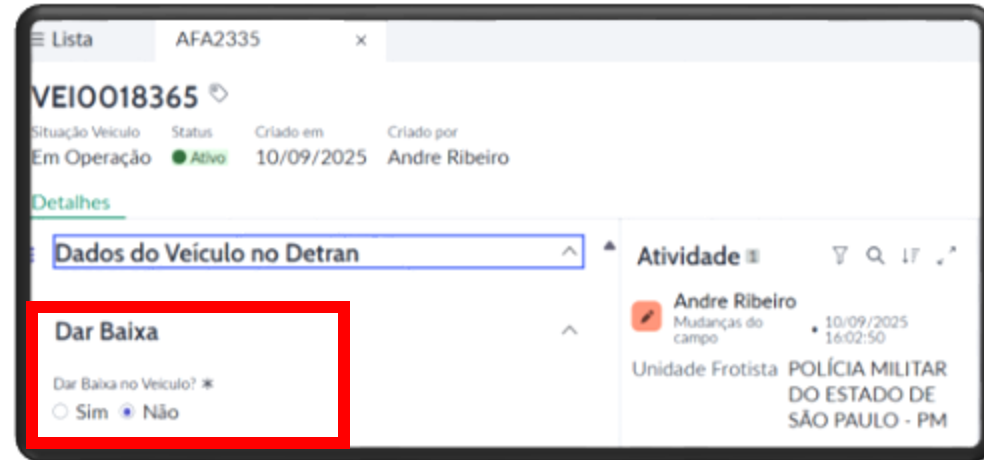
Unidade Frotista: POLÍCIA MILITAR DO ESTADO DE SÃO PAULO - PM

BAIXAR VEÍCULO: FURTO

3

A sessão **DAR BAIXA** estará disponível no final da página para os veículos ativos.

ATENÇÃO: alguns veículos não permitem baixa por furto ou perda total, por exemplo, os cadastrados como permissão de uso.



Lista AFA2335

VEI0018365

Situação Veículo Status Criado em Criado por
Em Operação ● Ativo 10/09/2025 Andre Ribeiro

Detalhes

Dados do Veículo no Detran

Dar Baixa

Dar Baixa no Veículo? *

Sim Não

Atividade

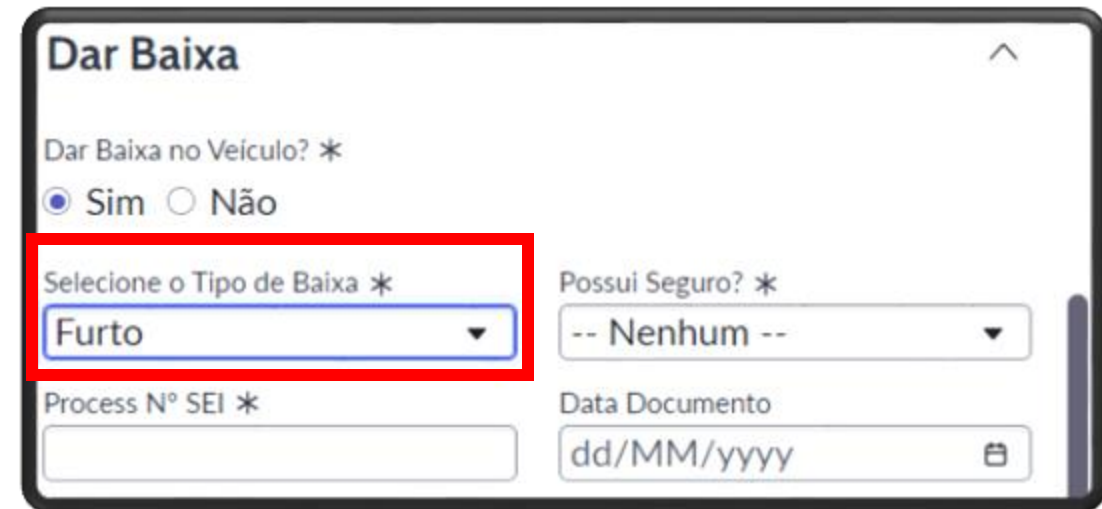
Andre Ribeiro
Mudanças do campo 10/09/2025 16:02:50

Unidade Frotista POLÍCIA MILITAR DO ESTADO DE SÃO PAULO - PM

4

Selecione **SIM** para iniciar a baixa de veículo.

No tipo de baixa, selecione a opção furto.



Dar Baixa

Dar Baixa no Veículo? *

Sim Não

Selecione o Tipo de Baixa *

Furto

Possui Seguro? *

-- Nenhum --

Process N° SEI *

Data Documento

dd/MM/yyyy

BAIXAR VEÍCULO: FURTO

5

Preencha os campos obrigatórios para baixa por furto:

- Possui Seguro?
- Número de processo SEI
- Data do documento

Se o número SEI for inválido, será exibida uma mensagem de erro.

Não é possível baixar um veículo sem preencher esse campo.

Selecione o Tipo de Baixa *
Furto

Possui Seguro? *
-- Nenhum --

Process N° SEI *
[Empty field]

Data Documento
dd/MM/yyyy

⊗ **Alerta de erro** Os seguintes campos obrigatórios não estão preenchidos:
[Process N° SEI](#) ×

BAIXAR VEÍCULO: FURTO

6

Confira as informações e clique em **SALVAR ALTERAÇÕES**.

Salvar Alterações

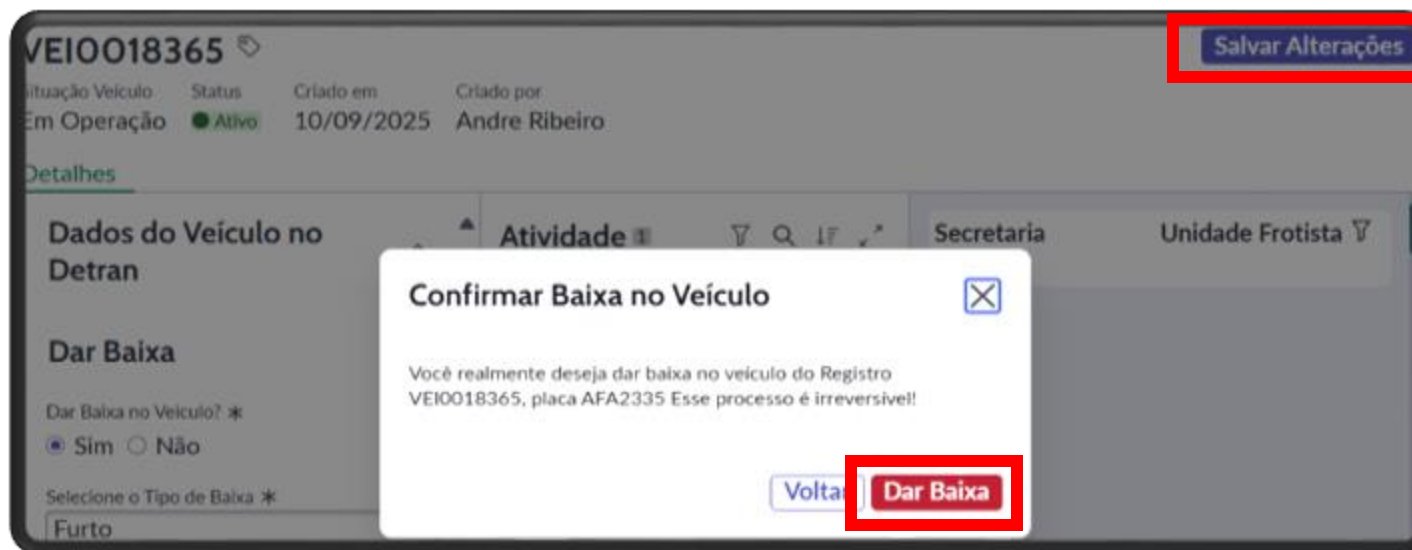
Será exibida uma mensagem de confirmação. Para continuar clique em **DAR BAIXA**.

Dar Baixa

Para cancelar e sair sem salvar, clique em **VOLTAR**.

Voltar

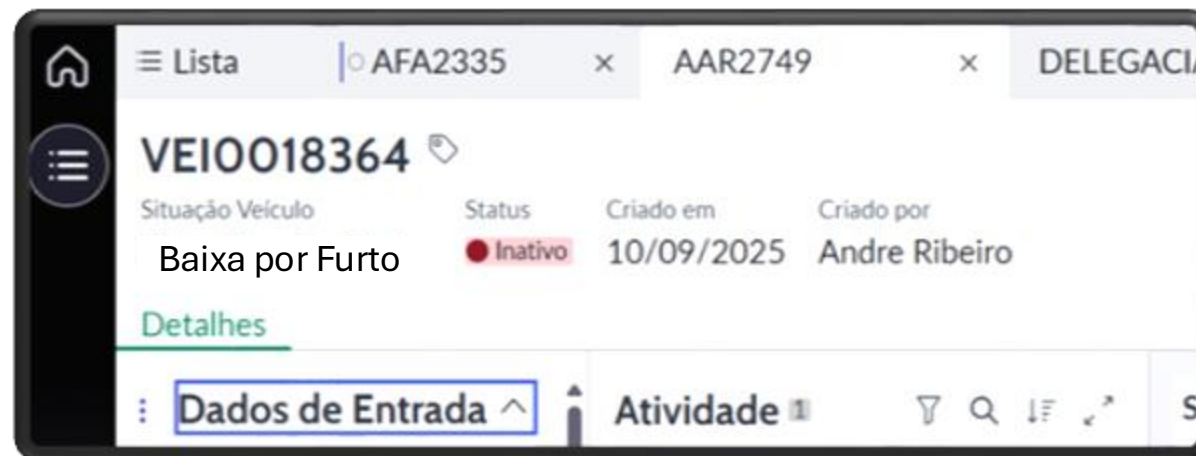
Após confirmar a baixa, não é possível desfazer.



BAIXAR VEÍCULO: FURTO

7

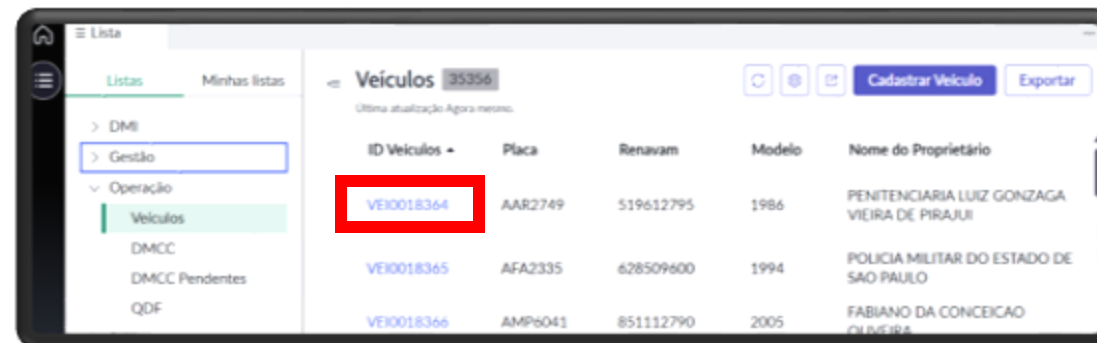
Após clicar em **DAR BAIXA**, o status do veículo é atualizado para **INATIVO** e a situação do veículo é atualizada para **BAIXA POR FURTO**.



BAIXAR VEÍCULO: PERDA TOTAL

1

Para iniciar a **BAIXA POR PERDA TOTAL**, clique no ID do veículo.

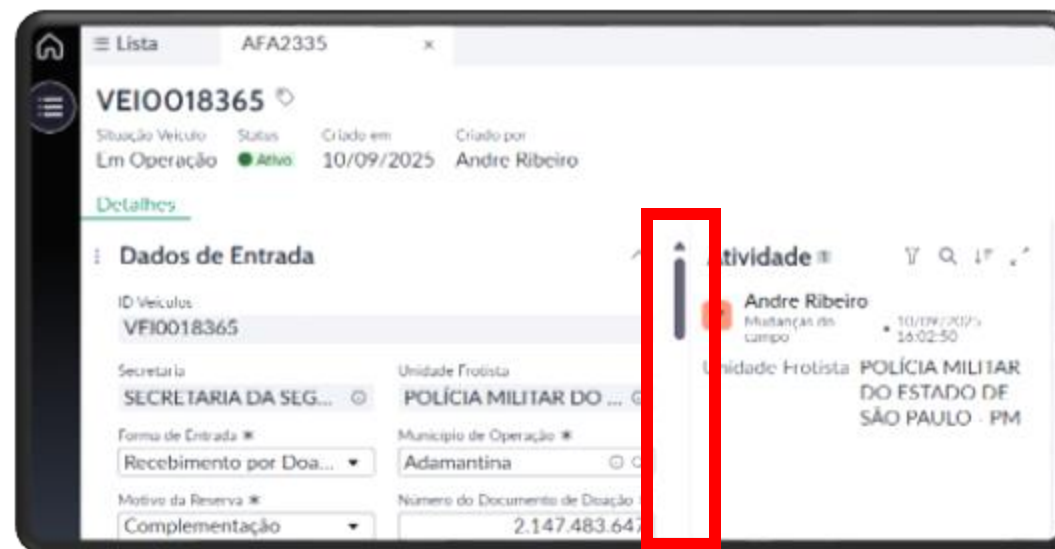


ID Veículos	Placa	Renavam	Modelo	Nome do Proprietário
VEI0018364	AAR2749	519612795	1986	PENITENCIARIA LUIZ GONZAGA VIEIRA DE PIRAJUI
VEI0018365	AFA2335	628509600	1994	POLICIA MILITAR DO ESTADO DE SAO PAULO
VEI0018366	AMP6041	851112790	2005	FABIANO DA CONCEICAO OLIVEIRA

2

Será aberta uma nova janela com as informações do veículo e o histórico de edições.

Role a página até o final para acessar a sessão **DAR BAIXA**.



Situação Veículo	Status	Criado em	Criado por
Em Operação	Ativo	10/09/2025	Andre Ribeiro

Dados de Entrada

ID Veículos	VEI0018365
Secretaria	SECRETARIA DA SEG...
Unidade Frotista	POLÍCIA MILITAR DO ...
Forma de Entrada *	Recebimento por Doa...
Município de Operação *	Adamantina
Motivo da Reserva *	Complementação
Número do Documento de Doação	2.147.483.647

Atividade

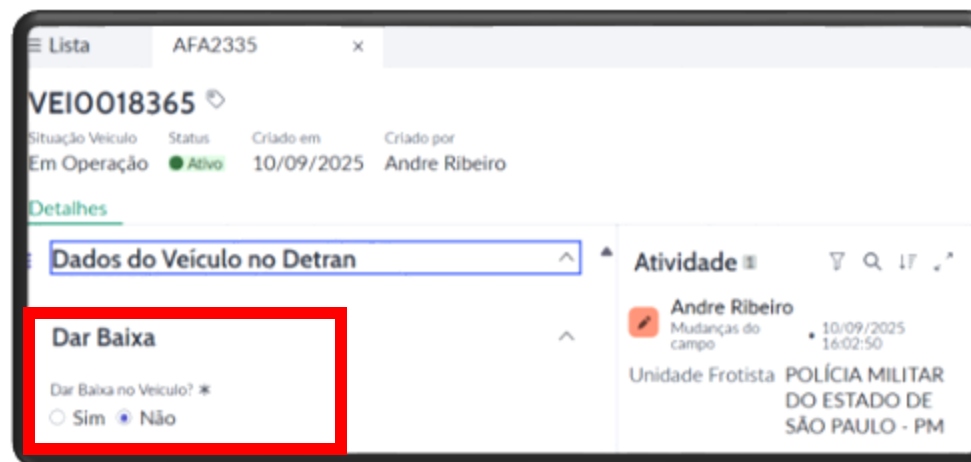
Andre Ribeiro	Mudanças de campo	10/09/2025 16:02:50
---------------	-------------------	---------------------

BAIXAR VEÍCULO: PERDA TOTAL

3

A sessão **DAR BAIXA** estará disponível no final da página para os veículos ativos.

ATENÇÃO: alguns veículos não permitem baixa por furto ou perda total, por exemplo, os cadastrados como permissão de uso.



Lista AFA2335

VEI0018365

Situação Veículo Status Criado em Criado por
Em Operação ● Ativo 10/09/2025 Andre Ribeiro

Detalhes

Dados do Veículo no Detran

Dar Baixa

Dar Baixa no Veículo? *

Sim Não

Atividade

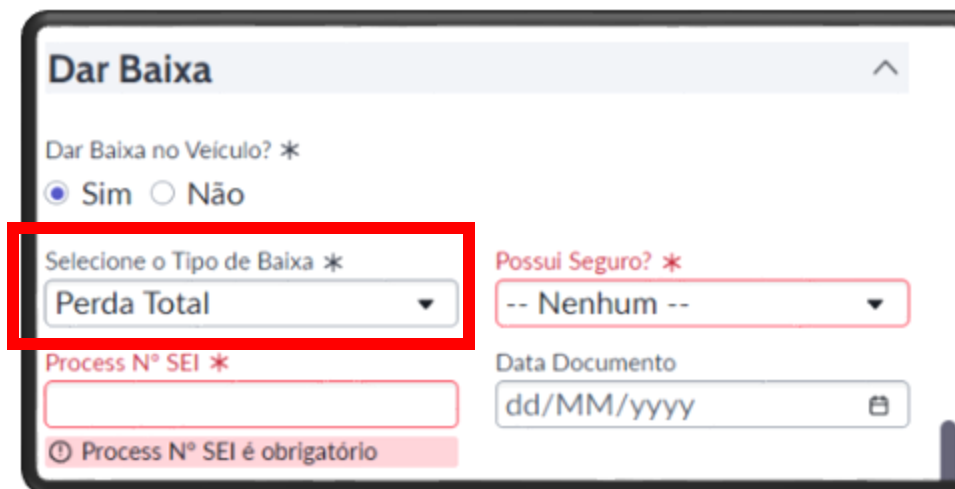
Andre Ribeiro
Mudanças do campo 10/09/2025 16:02:50

Unidade Frotista POLÍCIA MILITAR DO ESTADO DE SÃO PAULO - PM

4

Selecione **SIM** para iniciar a baixa de veículo.

No tipo de baixa, selecione a opção **PERDA TOTAL**.



Dar Baixa

Dar Baixa no Veículo? *

Sim Não

Selecione o Tipo de Baixa *

Perda Total

Possui Seguro? *

-- Nenhum --

Process N° SEI *

Data Documento

dd/MM/yyyy

Process N° SEI é obrigatório

BAIXAR VEÍCULO: PERDA TOTAL

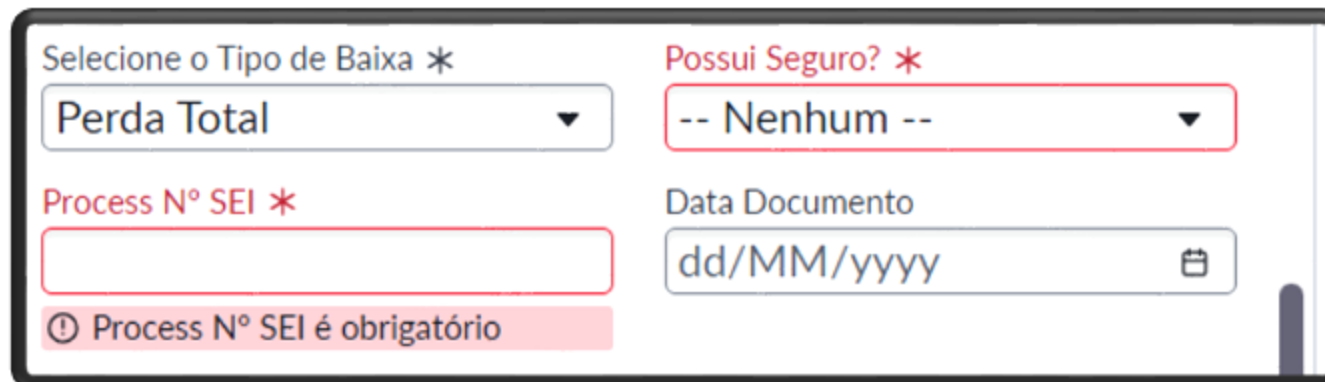
5

Preencha os campos obrigatórios para baixa por perda total:

- Possui Seguro?
- Número de processo SEI
- Data do documento

Se o número SEI for inválido, será exibida uma mensagem de erro.

Não é possível baixar um veículo sem preencher esse campo.



The screenshot shows a web form with the following fields:

- Seleção de Tipo de Baixa ***: Dropdown menu with "Perda Total" selected.
- Possui Seguro? ***: Dropdown menu with "-- Nenhum --" selected.
- Process N° SEI ***: Text input field, currently empty.
- Data Documento**: Date picker field showing "dd/MM/yyyy".

A red-bordered box highlights the "Process N° SEI" field. Below it, a pink error message reads: "ⓘ Process N° SEI é obrigatório".

⊗ **Alerta de erro** Os seguintes campos obrigatórios não estão preenchidos: [Process N° SEI](#) ✕

BAIXAR VEÍCULO: PERDA TOTAL

6

Confira as informações e clique em **SALVAR ALTERAÇÕES**.

Salvar Alterações

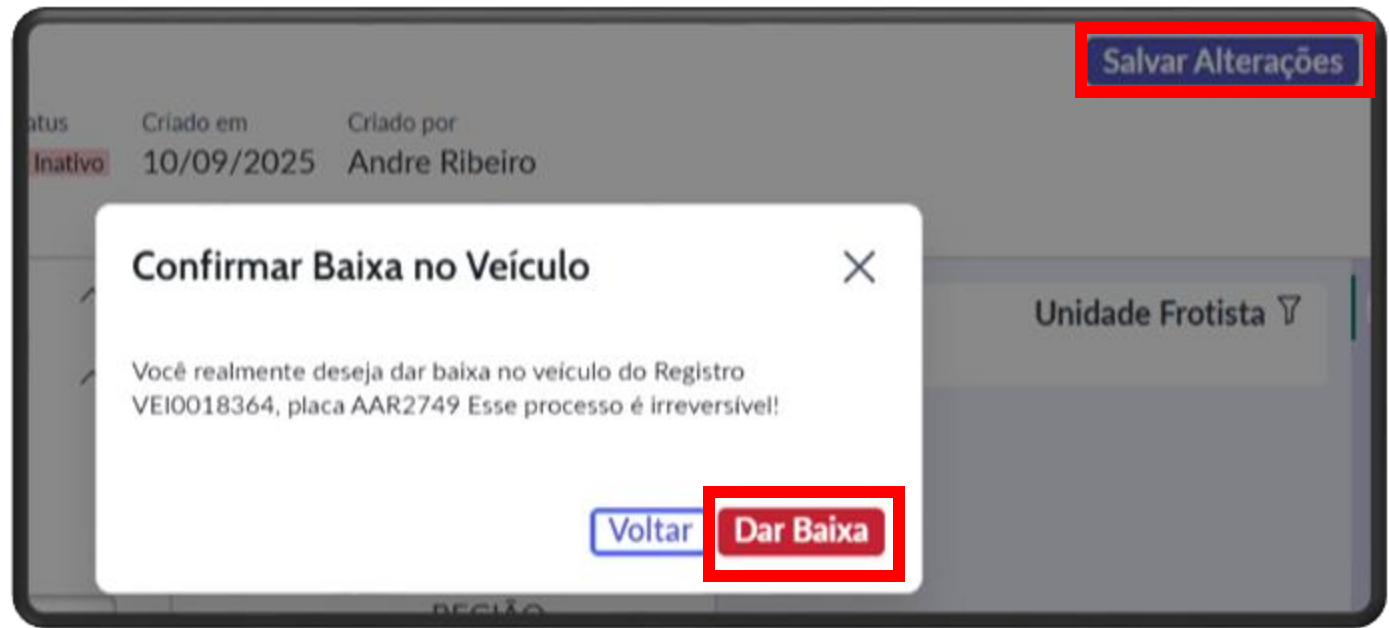
Será exibida uma mensagem de confirmação. Para continuar clique em **DAR BAIXA**.

Dar Baixa

Para cancelar e sair sem salvar, clique em **VOLTAR**.

Voltar

Após confirmar a baixa, não é possível desfazer.



BAIXAR VEÍCULO: PERDA TOTAL

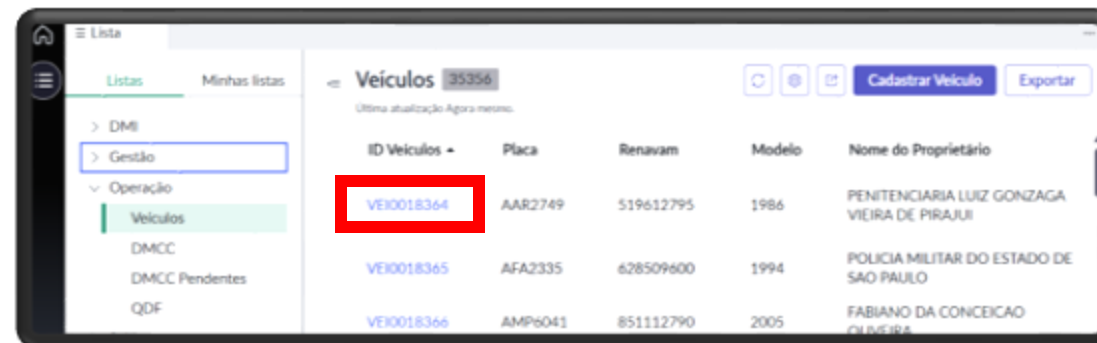
7

Após clicar em **DAR BAIXA**, o status do veículo é atualizado para **INATIVO** e a situação do veículo é atualizada para **BAIXA POR PERDA TOTAL**.



1

Para iniciar a **BAIXA POR DOAÇÃO**, clique no ID do veículo.

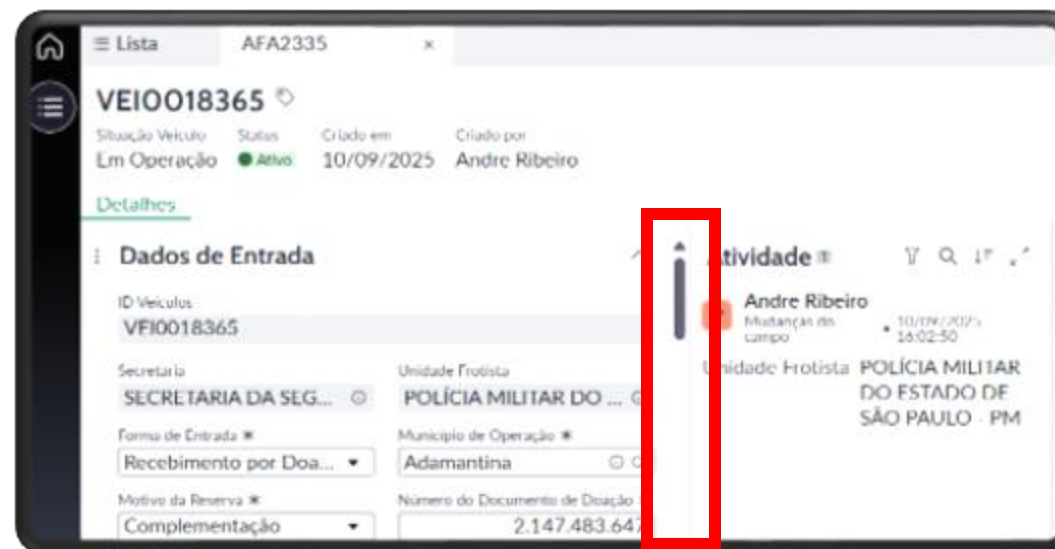


ID Veículos	Placa	Renavam	Modelo	Nome do Proprietário
VEI0018364	AAR2749	519612795	1986	PENITENCIARIA LUIZ GONZAGA VIEIRA DE PIRAJUI
VEI0018365	AFA2335	628509600	1994	POLICIA MILITAR DO ESTADO DE SAO PAULO
VEI0018366	AMP6041	851112790	2005	FABIANO DA CONCEICAO OLIVEIRA

2

Será aberta uma nova janela com as informações do veículo e o histórico de edições.

Role a página até o final para acessar a sessão **DAR BAIXA**.



Lista AFA2335

VEI0018365

Situação Veículo: Em Operação | Status: Ativo | Criado em: 10/09/2025 | Criado por: Andre Ribeiro

Dados de Entrada

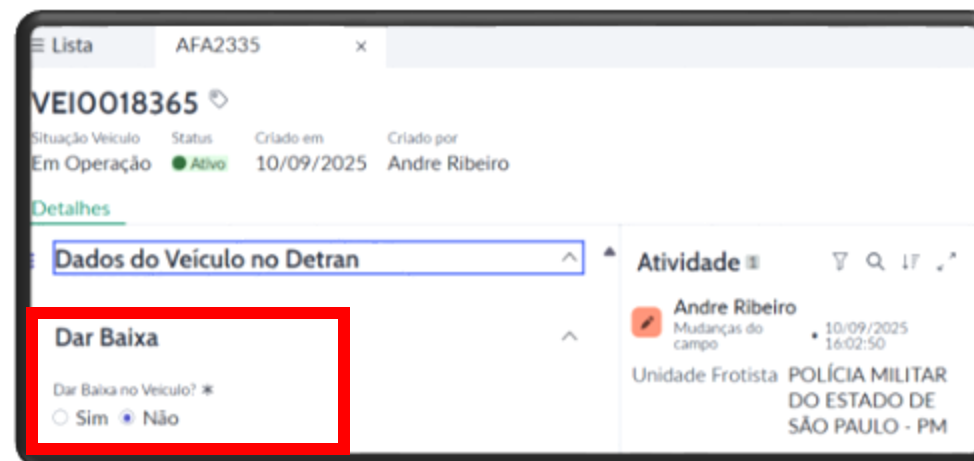
ID Veículos: VEI0018365	Unidade Frotista: POLÍCIA MILITAR DO ...
Secretaria: SECRETARIA DA SEG...	Município de Operação: Adamantina
Forma de Entrada: Recebimento por Doa...	Unidade Frotista: POLÍCIA MILITAR DO ESTADO DE SÃO PAULO - PM
Motivo da Reserva: Complementação	Número do Documento de Doação: 2.147.483.647

Atividade

Andre Ribeiro
Mudanças de campo
10/09/2025 16:02:50

3

A sessão **DAR BAIXA** estará disponível no final da página para os veículos ativos.



Lista AFA2335

VEI0018365

Situação Veículo Status Criado em Criado por
Em Operação ● Ativo 10/09/2025 Andre Ribeiro

Detalhes

Dados do Veículo no Detran

Dar Baixa

Dar Baixa no Veículo? *

Sim Não

Atividade

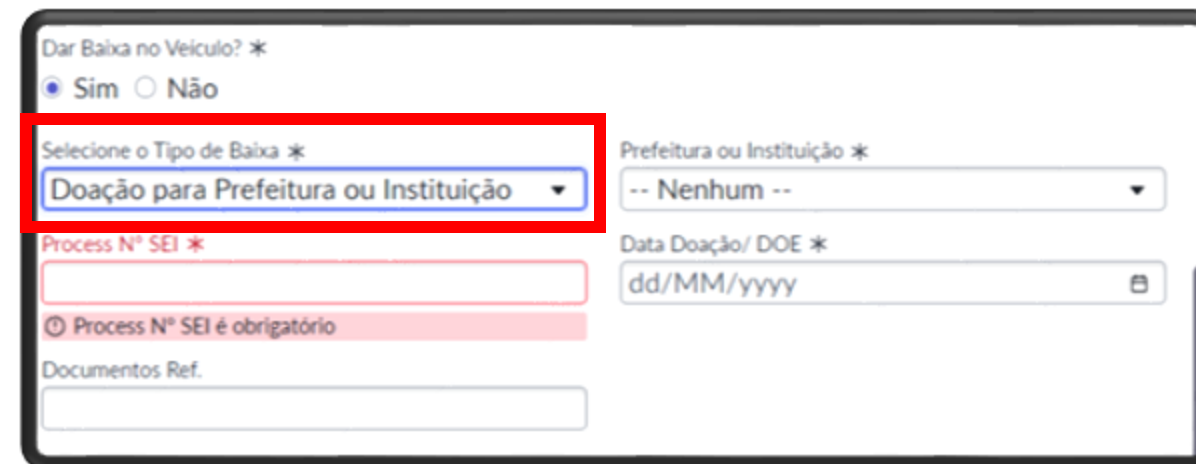
Andre Ribeiro
Mudanças do campo 10/09/2025 16:02:50

Unidade Frotista POLÍCIA MILITAR DO ESTADO DE SÃO PAULO - PM

4

Selecione **SIM** para iniciar a baixa de veículo.

No tipo de baixa, selecione a opção **DOAÇÃO**.



Dar Baixa no Veículo? *

Sim Não

Selecione o Tipo de Baixa *

Doação para Prefeitura ou Instituição

Prefeitura ou Instituição *

-- Nenhum --

Process N° SEI *

Data Doação/ DOE *

dd/MM/yyyy

Documentos Ref.

Process N° SEI é obrigatório

BAIXAR VEÍCULO: DOAÇÃO

5

Preencha os campos obrigatórios para baixa por DOAÇÃO:

- Prefeitura ou Instituição
- Número de processo SEI
- Data da Doação/DOE
- Documentos de referência

Se o número SEI for inválido, será exibida uma mensagem de erro.

Não é possível baixar um veículo sem preencher esse campo.

The screenshot shows a web form for vehicle donation. It includes several fields: a dropdown for 'Selecione o Tipo de Baixa *' (set to 'Doação para Prefeitura ou Instituição'), a dropdown for 'Prefeitura ou Instituição *' (set to '-- Nenhum --'), a text input for 'Process N° SEI *' which is empty and highlighted in red, a date input for 'Data Doação/ DOE *' (format dd/MM/yyyy), and a text input for 'Documentos Ref.'. A red error message is displayed below the SEI field: 'Process N° SEI é obrigatório'.

⊗ **Alerta de erro** Os seguintes campos obrigatórios não estão preenchidos:
[Process N° SEI](#) ✕

BAIXAR VEÍCULO: DOAÇÃO

6

Confira as informações e clique em **SALVAR ALTERAÇÕES**.

Salvar Alterações

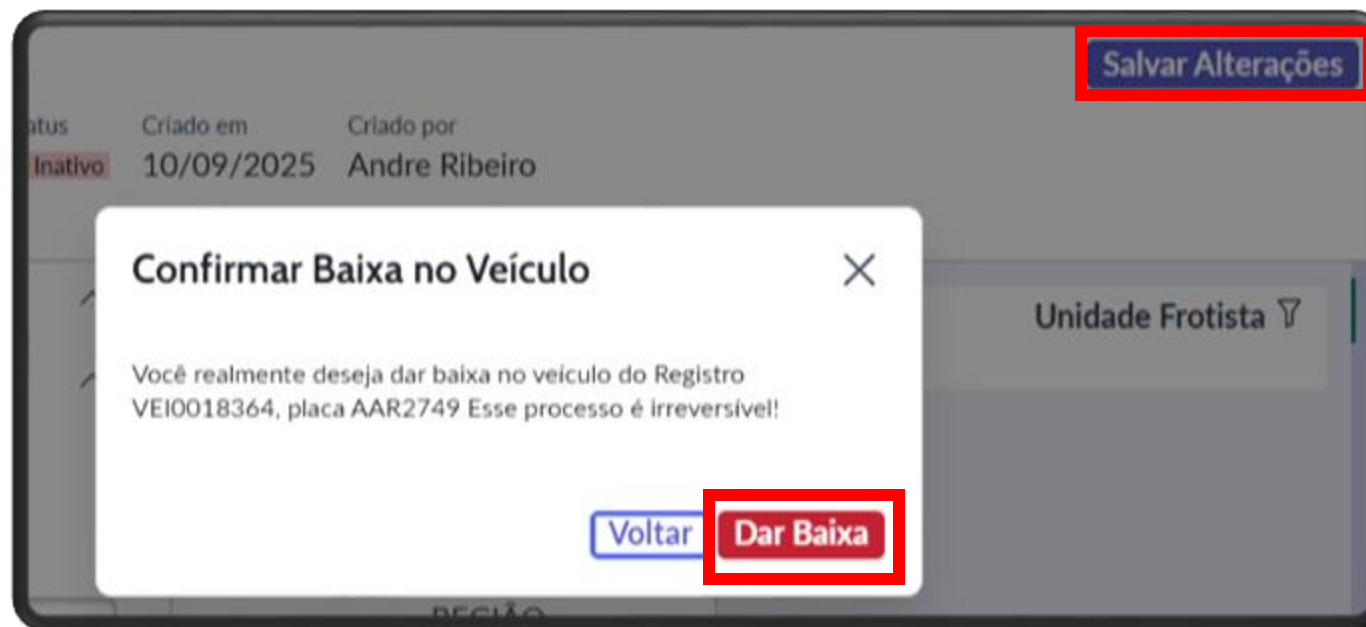
Será exibida uma mensagem de confirmação. Para continuar clique em **DAR BAIXA**.

Dar Baixa

Para cancelar e sair sem salvar, clique em **VOLTAR**.

Voltar

Após confirmar a baixa, não é possível desfazer.



BAIXAR VEÍCULO: DOAÇÃO

7

Após clicar em **DAR BAIXA**, o status do veículo é atualizado para **INATIVO** e a situação do veículo é atualizada para **BAIXA POR DOAÇÃO**.

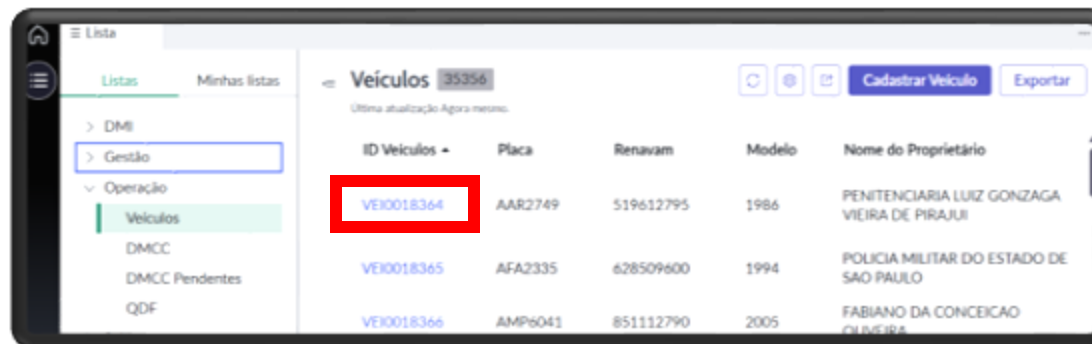


BAIXAR VEÍCULO: CONTRATO ENCERRADO

1

Um veículo só pode ser baixado por **CONTRATO ENCERRADO** se a forma de entrada dele for **LOCAÇÃO**.

Para iniciar a **BAIXA POR CONTRATO ENCERRADO**, clique no ID do veículo.

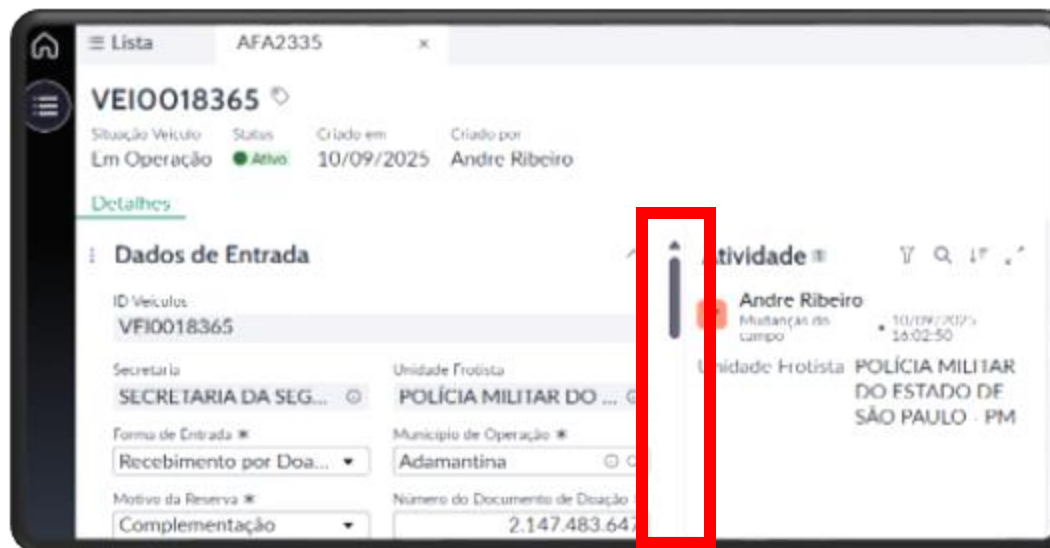


ID Veículos	Placa	Renavam	Modelo	Nome do Proprietário
VEI0018364	AAR2749	519612795	1986	PENITENCIARIA LUIZ GONZAGA VIEIRA DE PIRAJUI
VEI0018365	AFA2335	628509600	1994	POLICIA MILITAR DO ESTADO DE SAO PAULO
VEI0018366	AMP6041	851112790	2005	FABIANO DA CONCEICAO OLIVEIRA

2

Será aberta uma nova janela com as informações do veículo e o histórico de edições.

Role a página até o final para acessar a sessão **DAR BAIXA**.



Lista AFA2335

VEI0018365

Situação Veículo: Situações: Em Operação. Status: Ativo. Criado em: 10/09/2025. Criado por: Andre Ribeiro.

Detalhes

Dados de Entrada

ID Veículos: VEI0018365

Secretaria: SECRETARIA DA SEG... Unidade Frotista: POLÍCIA MILITAR DO ...

Forma de Entrada: Recebimento por Doa... Município de Operação: Adamantina

Motivo da Reserva: Complementação. Número do Documento de Doação: 2.147.483.647

Atividade

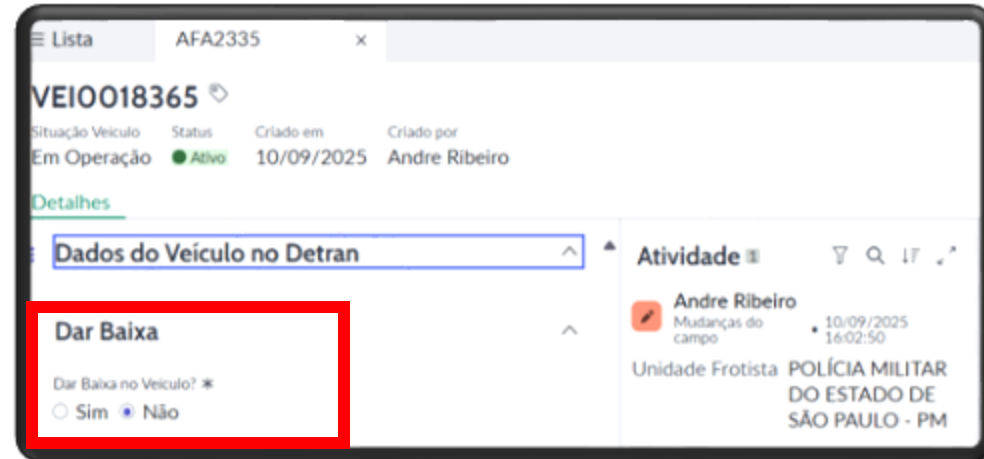
Andre Ribeiro
Mudanças de campo
10/09/2025 16:02:50

Unidade Frotista: POLÍCIA MILITAR DO ESTADO DE SÃO PAULO - PM

BAIXAR VEÍCULO: CONTRATO ENCERRADO

3

A sessão **DAR BAIXA** estará disponível no final da página para os veículos ativos.



The screenshot shows a web interface for vehicle management. At the top, it displays 'Lista AFA2335' and the vehicle ID 'VEI0018365'. Below this, there is a table with columns for 'Situação Veículo', 'Status', 'Criado em', and 'Criado por'. The status is 'Em Operação' and 'Ativo'. A 'Detalhes' section is visible, containing a dropdown menu for 'Dados do Veículo no Detran' and an 'Atividade' section. The 'Dar Baixa' option is highlighted with a red box, and the 'Dar Baixa no Veículo?' field has radio buttons for 'Sim' and 'Não', with 'Não' selected.

4

Selecione **SIM** para iniciar a baixa de veículo.

No tipo de baixa, selecione a opção **CONTRATO ENCERRADO**.

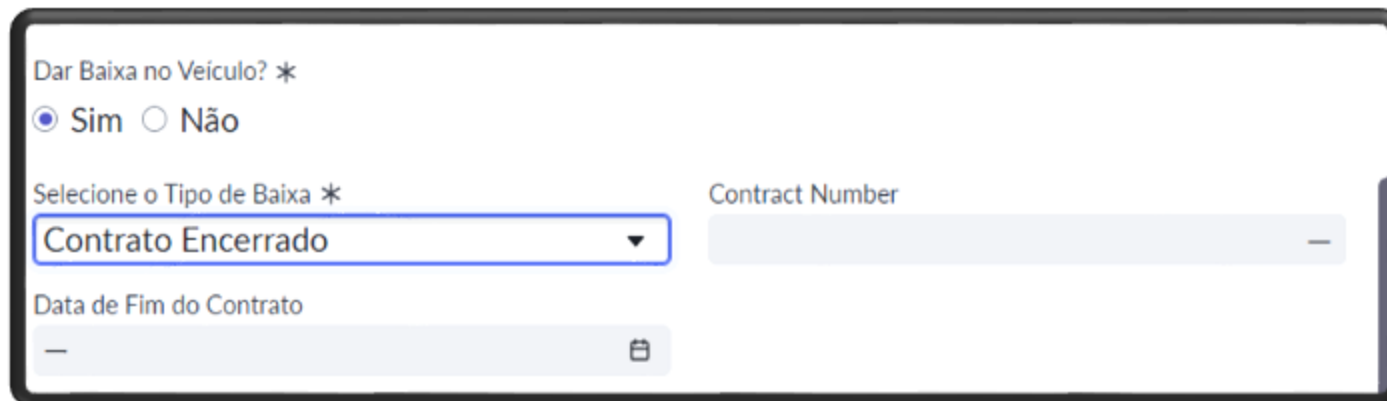


The screenshot shows the 'Dar Baixa' form. The 'Dar Baixa no Veículo? *' field has radio buttons for 'Sim' and 'Não', with 'Sim' selected. Below this, there is a dropdown menu for 'Selecione o Tipo de Baixa *'. The dropdown is open, showing options: '-- Nenhum --', '-- Nenhum --' (with a checkmark), and 'Contrato Encerrado'. The 'Contrato Encerrado' option is highlighted.

BAIXAR VEÍCULO: CONTRATO ENCERRADO

5

O número do contrato e a data de fim do contrato são preenchidos automaticamente em modo somente leitura.



Dar Baixa no Veículo? *

Sim Não

Selecione o Tipo de Baixa *

Contrato Encerrado

Contract Number

Data de Fim do Contrato

BAIXAR VEÍCULO: CONTRATO ENCERRADO

6

Confira as informações e clique em **SALVAR ALTERAÇÕES**.

Salvar Alterações

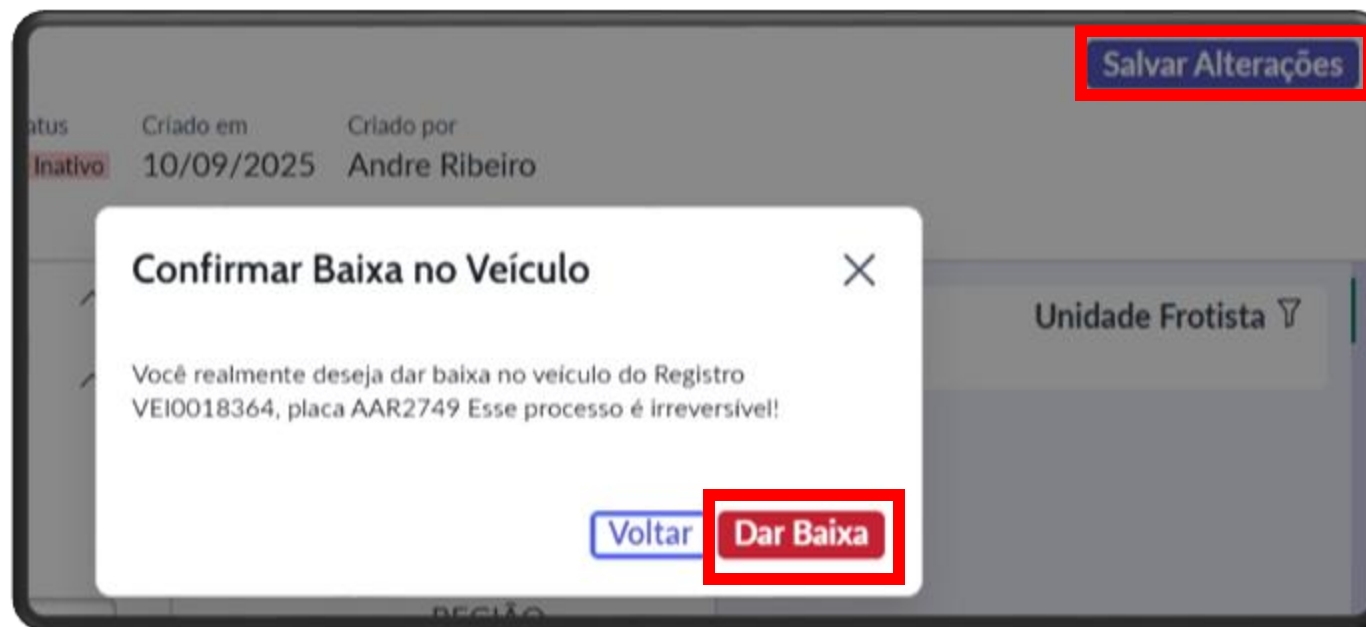
Será exibida uma mensagem de confirmação. Para continuar clique em **DAR BAIXA**.

Dar Baixa

Para cancelar e sair sem salvar, clique em **VOLTAR**.

Voltar

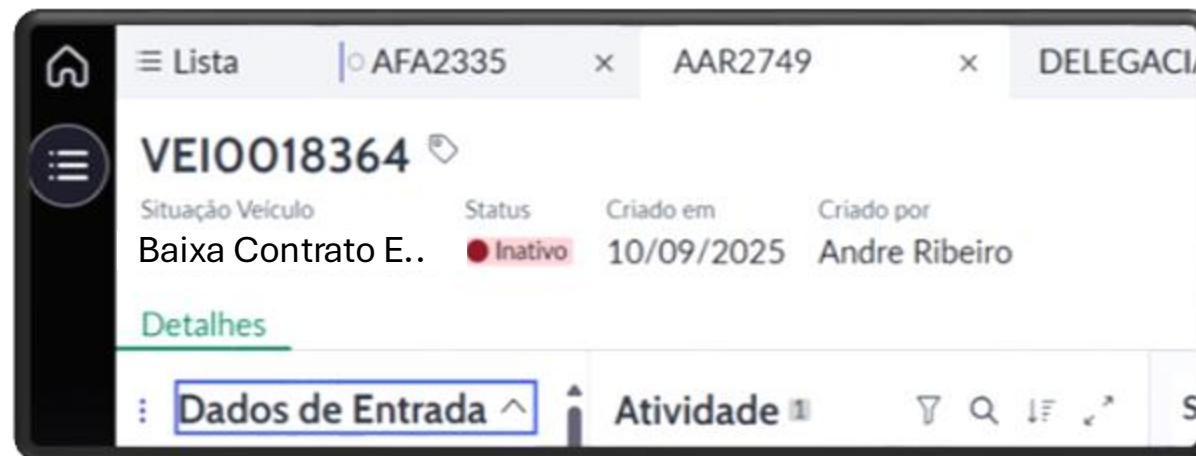
Após confirmar a baixa, não é possível desfazer.



BAIXAR VEÍCULO: CONTRATO ENCERRADO

7

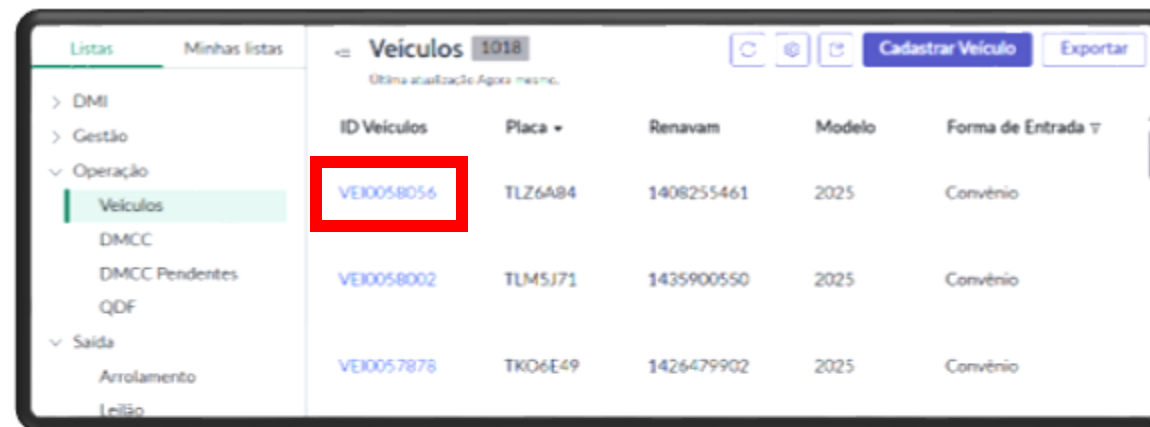
Após clicar em **DAR BAIXA**, o status do veículo é atualizado para **INATIVO** e a situação do veículo é atualizada para **BAIXA CONTRATO ENCERRADO**.



1

Para cadastrar uma **INCORPORAÇÃO**, clique no ID do veículo.

ATENÇÃO! Essa opção somente estará disponível para veículos ativos com forma de entrada CONVÊNIO ou CUSTÓDIA.

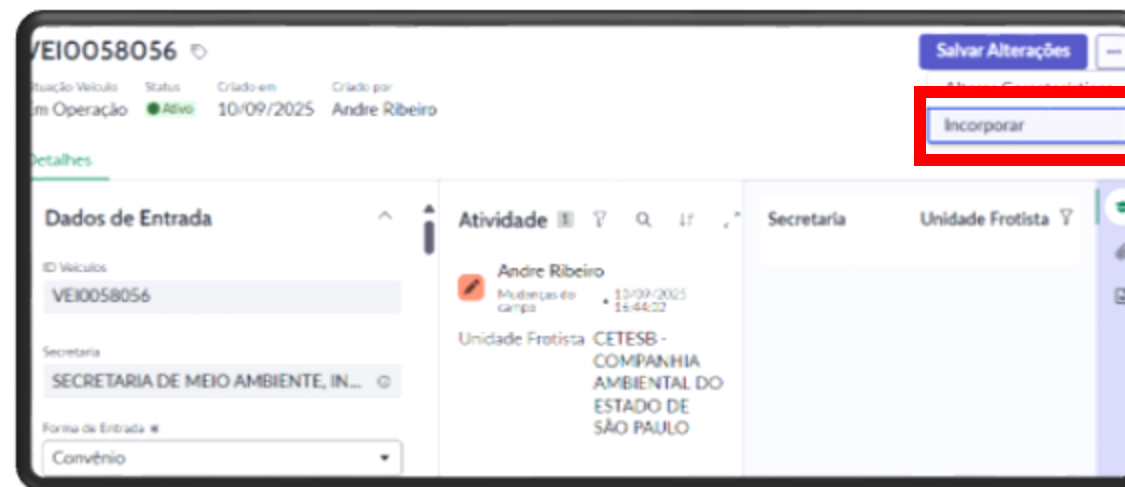


ID Veiculos	Placa	Renavam	Modelo	Forma de Entrada
VEI0058056	TLZ6A84	1408255461	2025	Convênio
VEI0058002	TLM5J71	1435900550	2025	Convênio
VEI0057878	TK06E49	1426479902	2025	Convênio

2

Após clicar no ID do veículo, será aberta uma nova janela.

No canto superior direito, clique no menu de três pontos e selecione a opção **INCORPORAR**.



VEI0058056

Operação Veículo: In Operação | Status: Ativo | Criado em: 10/09/2025 | Criado por: Andre Ribeiro

Salvar Alterações

Incorporar

Dados de Entrada

ID Veiculos: VEI0058056

Secretaria: SECRETARIA DE MEIO AMBIENTE, IN...

Forma de Entrada: Convênio

Atividade

Andre Ribeiro

Mudanças de campo: 10/09/2025 15:44:02

Unidade Frotista: CETESB - COMPANHIA AMBIENTAL DO ESTADO DE SÃO PAULO

INCORPORAR VEÍCULO

3

Será aberta uma nova janela.

Preencha a data da incorporação do veículo e o número do processo SEI.

Se o número SEI for válido, será habilitado o botão **INCORPORAR**

Incorporar

Data da Incorporação do Veículo *

dd/MM/yyyy

Processo SEI da Incorporação do Veículo *

_____._____/_____._____

Exemplo: 999.99999999/9999-99

Voltar

Incorporar

4

O sistema exibirá uma mensagem de sucesso.

Volte para a tela inicial.



Alteração registrada O registro foi atualizado com sucesso.



EXIBIR VEÍCULOS INCONSISTENTES

PÁGINA INICIAL: **exibe veículos com o status "INCONSISTENTE"** após falha na validação com o DETRAN.

O número exibido abaixo é a quantidade total de veículos inconsistentes.



Lista 50250

Veículos Inconsistentes 2

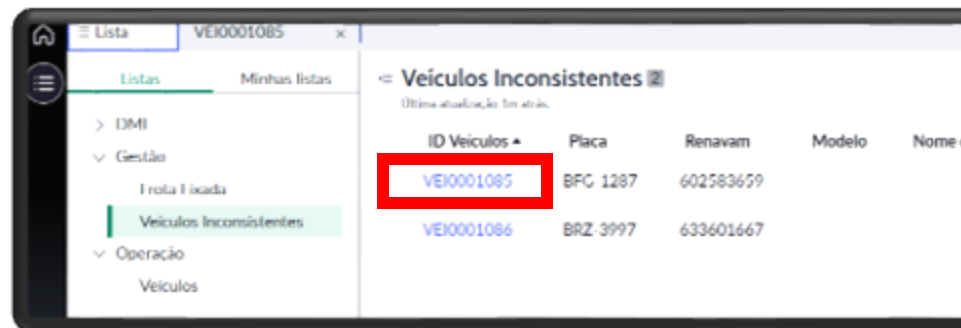
Última atualização 2m atrás.

ID Veículos	Placa	Renavam	Modelo	Nome do Proprietário	Secretaria
VEI0001085	BFG-1287	602583659			SECRETARIA DE MEIO AMB INFRAESTRUT
VEI0001086	BRZ-3997	633601667			SECRETARIA DE MEIO AMB INFRAESTRUT

CORRIGIR VEÍCULO INCONSISTENTE

1

Na página inicial, **clique no ID** do veículo inconsistente a ser CORRIGIDO.

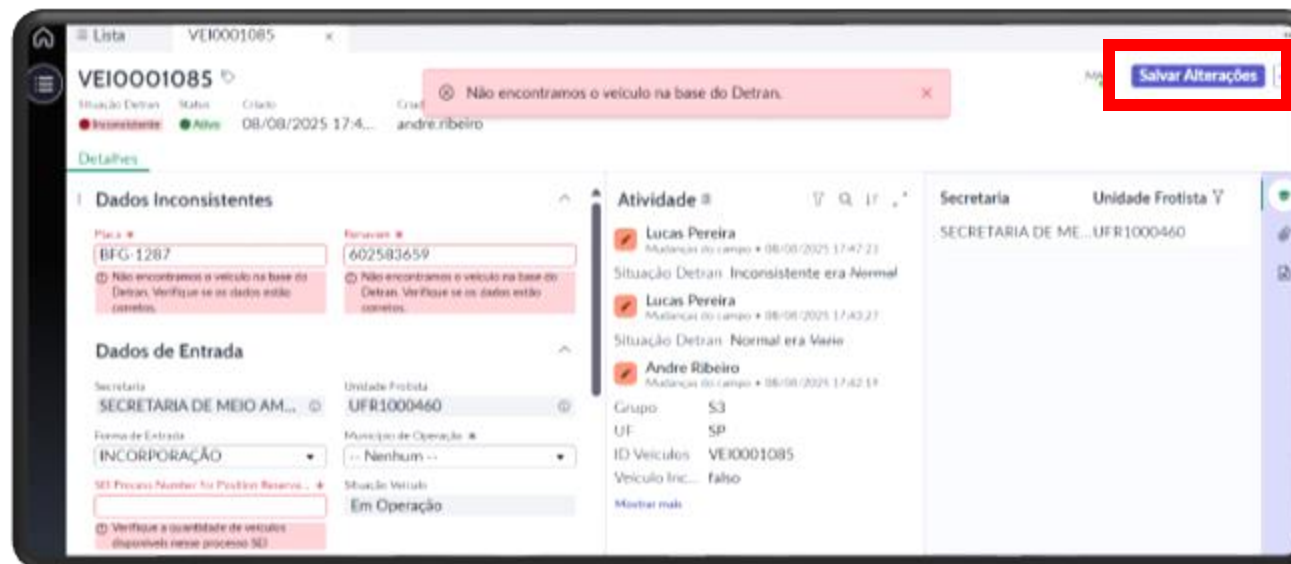


2

Serão exibidos os detalhes do veículo, o histórico de atualizações e a qual secretaria ele pertence.

Corrija os dados pertinentes e clique em SALVAR ALTERAÇÕES

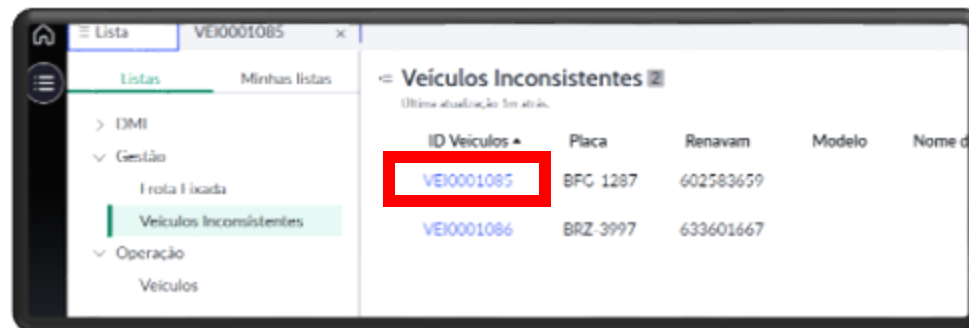
Salvar Alterações



DOAR VEÍCULO INCONSISTENTE

1

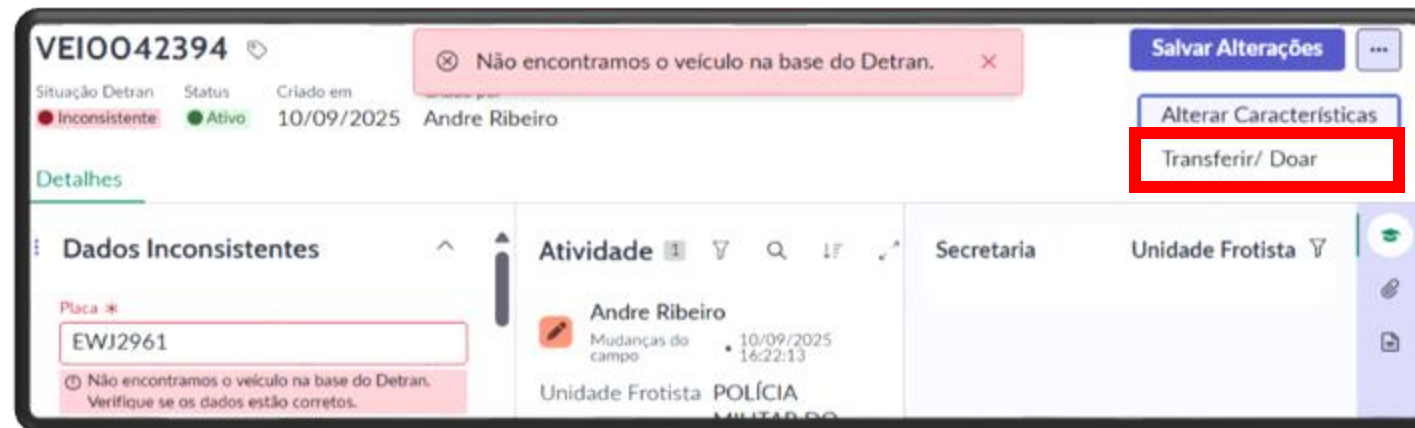
Na página inicial, **clique no ID** do veículo inconsistente a ser doado.



2

Após clicar no ID do veículo, será aberta uma nova janela.

No canto superior direito, clique no menu de três pontos e selecione a opção **TRANSFERIR/ DOAR**.



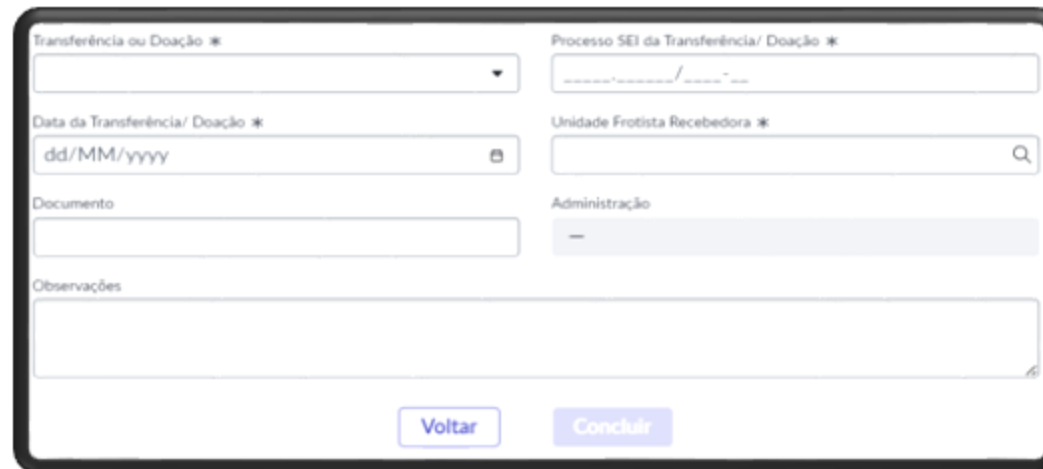
DOAR VEÍCULO INCONSISTENTE

3

Preencha as informações requeridas para realizar a transferência/doação e clique em

CONCLUIR

- Transferência ou doação
- Número do processo SEI da Transferência/ Doação
- Data da Transferência/ Doação
- Unidade Frotista Receptora
- Documento



4

Após clicar em concluir, o sistema exibirá uma mensagem de sucesso.

Volte para a tela inicial.



Alteração registrada O registro foi atualizado com sucesso.





OBRIGADO!